

**Miele**



Intuitivní technologie – dokonalost v každém detailu

Vestavné kuchyňské přístroje  
Program Prestige  
Vydání leden 2023

Miele. Immer Besser.



Náš závazek

# Immer Besser

Vítejte u Miele

Když oba naši pradědečkové zakládali společnost Miele, museli se v zájmu úspěchu odlišit od svých konkurentů. K tomu existují ostatně jen dvě cesty, a sice být levnější než ostatní, nebo být lepší. Obojí současně je prakticky nemožné. Tehdy si zvolili být „vždy lepší“.

O tom, že firma Miele naplňovala tento náročný požadavek v uplynulých 120 letech a stále znovu jej přesvědčivě naplňuje, svědčí nejen nespočet ocenění a vítězství v testech, ale především mnoho miliónů spokojených zákazníků na celém světě. Za tuto skutečnost vděčíme kontinuitě v hodnotové orientaci a cílech, se kterými se lze setkat pouze v rodinných firmách, předávaných z generace na generaci.



V tomto smyslu je Miele od roku 1899 nejen synonymem prvotřídní kvality výrobků a německého inženýrství.

Stejnou měrou se Miele zasazuje také o respekt, spravedlnost a rovnocenný přístup ke svým partnerům, koncovým zákazníkům, dodavatelům, zaměstnancům i sousedům.

Kdo kupuje Miele, je také ohleduplný k životnímu prostředí. To zaručují výrobní metody šetrné ke zdrojům – a výrobky, které svou spotřebou elektřiny, vody a detergentů určují standardy v této oblasti, což mimo jiné šetří i Vaše náklady.

Jako jednatelé a spolumajitelé společnosti již čtvrté generace slibujeme, že to tak zůstane i nadále.

Váš

*Markus Miele*

a Váš

*Reinhard Zinkann*

Dr. Markus Miele  
Dr. Reinhard Zinkann

Kvalita, která předběhla svou dobu.





### **Vaše přání jsou zapsána do DNA našich přístrojů**

Abychom dosahovali trvalé spolehlivosti, spojujeme inovaci s mistrským řemeslným umem. Neboť pouze touto pečlivou láskou ke každému detailu zajišťujeme, aby naše spotřebiče vydržely velmi dlouhou dobu a splňovaly všechny Vaše potřeby. Naše přístroje mají tak intuitivní ovládání, aby každý manuální zásah byl zcela bez námahy. Ať už se jedná o oblast péče o prádlo, mytí nádobí, chlazení, kuchyňských spotřebičů nebo péče o podlahu – děláme všechno pro to, abychom zlepšili Vaši domácí pohodu.



# Dlouhá životnost je tou opravdovou udržitelností.

## Udržitelnost

Představte si, že místo mnoha spotřebičů, které používáte během dlouhých let, budete mít už jen jeden. Jeden, který spotřebuje méně energie i méně vody. A tak se stane udržitelným.

## Performance

Zatímco mnoho automobilových motorů je testováno na 3000 hodin, my své výrobky testuje při konstantním výkonu až po dobu 10 000 hodin<sup>1)</sup>. Ve dne i v noci. Komplexně a přesně. Proto se můžete na naše výrobky plně spolehnout.

1) Testováno na životnost až 20 let.

## Řemeslný um

Od roku 1899 jsou Vaše přání základem našich přístrojů. Každá inovace pro nás znamená mnohem více než jen důvod k oslavě. Je současně výzvou stvořit ještě něco lepšího. Proto si sami vyrábíme součástky a odléváme železo. Vyrábíme dokonce stroje, které vyrábějí naše spotřebiče. A to nazýváme: Immer besser.








Intuitivní technologie – na míru Vašim potřebám






Vestavné přístroje od Miele mají intuitivní ovládání a harmonický design. Pouze tak můžete v kuchyni rozvíjet svou kreativitu.



Vestavné přístroje Miele se špičkovými technologiemi a řadou inovativních funkcí. Nadčasový design i barevná provedení – řešení na míru každému požadavku.

Všechny inteligentní vestavné přístroje Miele lze snadno a bezpečně zapojit do sítě pomocí našeho inovativního systému Miele@home. Díky tomu můžete využít potenciál svých přístrojů naplno a Váš všední den bude ještě flexibilnější.









# Immer Besser

Vždy od Miele

03	Náš závazek „Immer Besser“	
05	Mnoho dobrých důvodů pro značku Miele	
08	Intuitivní technologie na míru Vaším potřebám	
18	Vytříbený vkus začíná u designu	
22	Flexibilita pro každý styl	
24	Systémy ovládání – jednoduché a nadčasové	
	Chytrá domácnost – Miele@home	26
	Pečicí trouby	30
	Pečicí trouby s mikrovlnou	44
	Parní trouby	54
	Konvektomaty	62
	Parní trouby s mikrovlnou	78
	Mikrovlonné trouby	86
	Nahřívače Gourmet	94
	Vakuovací zásuvky	102
	Indukční a elektrické varné desky	110
	Varné desky TwoInOne	130
	Přístroje SmartLine	136
	Plynové varné desky	148
	Odsavače par	156
	Kávovary	174
	Chladničky, mrazničky a vinotéky	182
	Myčky nádobí	218

# Vestavné kuchyňské přístroje Miele

Intuitivní technologie přesně dle Vašich potřeb



Již více než 120 let je Miele průkopníkem v oblasti přístrojů pro domácnost a neustále posouvá hranice dosažitelné výkonnosti. My v Miele vyvíjíme naše vestavné přístroje tak, abyste mohli plně rozvinout Vaši kreativitu. To je kvalita, která předběhla svou dobu.

Objevte ty **nejpřevratnější inovace**, které jsme dosud vyvinuli. Světovou novinku, přístroj, ve kterém probíhá pečení „bez horka“. Vestavné kuchyňské přístroje, které Vás rozpoznají a dokáží s Vámi komunikovat. Inovace, se kterými se Vám zdánlivě komplikované pokrmy podaří velmi snadno a díky nimž budete dosahovat vždy **perfektních výsledků**. Zažijte vaření, pečení či přípravu v páře na zcela nové úrovni.

Japonský umělecký aranžér květin se světovým renomé Azuma Makoto tvoří spolu s oceněnými špičkovými kuchaři Helenou Rizzo, Gagganem Anandem a Kylem Connaughtonem výjimečný tým. Společně se postavili výzvě, aby zjistili, na jakou úroveň mohou pomocí nových vestavných kuchyňských přístrojů Miele pozdvihnout své kuchařské umění, zatímco se přitom nechávali inspirovat Azumovou uměleckou genialitou. Tyto čtyři výjimečné osobnosti stvořily svými kreacemi **novou dimenzi umění a gastronomie**. Dopřejte i Vy volný průběh své kreativitě s intuicí od Miele.





Azuma Makoto, umělec



Kouzlo nevšedního vaření



# Precizní přesnost při pečení

## Inovace od Miele

Počínaje elektricky poháněnou myčkou nádobí přes vestavnou parní troubu až po nahřivač – již po desetiletí určují přístroje Miele nová měřítka. My jsme ti, kdo svým současným vestavným kuchyňským přístrojům udáváme novou úroveň. S nespočty inovacemi, které už nesmí chybět v žádné moderní kuchyni.

S troubou Dialog\* jsme objevili zcela nový způsob vaření. Neboť technologie M Chef připravuje potraviny v celém jejich objemu, a nikoliv jako doposud zvnějšku dovnitř. A tak lze skutečně připravit rybu v ledové krustě, aniž by se led rozpustil. Jedinečná technologie, která podněcuje stejnou měrou kreativitu amatérských i hvězdných kuchařů a umožňuje jim stát se skutečnými kouzelníky.

Také klasické pečicí trouby představují nové možnosti vaření. Například funkce TasteControl zabrání automatickým otevřením dvířek pečicí trouby nežádoucím pokračování v přípravě, a tak vždy bezpečně a spolehlivě dodrží požadovaný stupeň upečení, zatímco Vy se můžete v klidu věnovat svým hostům.

Díky funkci FoodView máte pokrm, prostřednictvím kamery zabudované v pečicí troubě, stále pod kontrolou. A to i tehdy, když zrovna nejste doma. Přitom lze teplotu a čas komfortně ovládat pomocí aplikace.

**Exkluzivně  
u Miele**

Podrobnosti o těchto a mnoha dalších inovacích – všech interně vyvinutých a opatřených pečeti kvality „Exkluzivně u Miele“ – naleznete v následujících kapitolách.

\*V České republice a na Slovensku momentálně není trouba Dialog dostupná.





Vždy perfektní



Vestavné kuchyňské přístroje Miele jsou synonymem zcela nové éry inteligentních technologií. S funkcemi jako MotionReact nebo displejem M Touch s intuitivním ovládáním už to nejste Vy, kdo se přizpůsobuje své kuchyni – Vaše kuchyně se přizpůsobí Vám.

### **MotionReact** / INNOVATION

Pouze vestavné kuchyňské přístroje Miele jsou tak intuitivní, že reagují už na pouhou Vaši přítomnost. Jakmile se například přiblížíte ke své pečicí troubě, rozsvítí se osvětlení a displej nebo se vypne tón signalizující konec programu. Budete si tak opět o něco jistější a nic Vás nevyvede z rytmu.



### **Displej M Touch** / INNOVATION

Díky displeji M Touch s jednoduchým a intuitivním uživatelským rozhraním je ovládání našich vestavných kuchyňských přístrojů jednodušší než kdy dříve. Mnoho funkcí je možné navolit pouhým dotykem. Ihned se objeví světlý indikační prvek na tmavém pozadí – snadno čitelný v jakoukoliv denní i noční dobu.

# Vytříbený vkus

začíná u designu

Souhlasíme s Oscarem Wildem, který konstatoval, se s vytříbeným vkusem je to snadné: podstatou je spokojit se jen s tím nejlepším. Přesně s tímto požadavkem jsme vyvinuli naše nové vestavné kuchyňské přístroje: působivě čistý vzhled, u kterého nic neodvádí pozornost – a už vůbec ne komplikované ovládání. K dispozici ve 4 designových řadách – nechte se inspirovat a vyladte si perfektní design své kuchyně.





## Designová řada ArtLine

Maximální redukce | bez rukojetí | dokonalá integrace

Barevné provedení:

Brilantová bílá | grafitově šedá | obsidian černá





## Designová řada VitroLine

Důsledně ve skle | nadčasová | moderní

Barevné varianty: brilantová bílá | grafitově šedá | obsidian černá



## Designová řada PureLine

Horizontální akcenty | vysoký podíl skla | výrazná rukojeť





## Designová řada BlackLine

Obsidian černé | výrazná rukojeť | moderní

# Flexibilita

Pro každý styl

**Nezáleží na tom, jak si své přístroje uspořádáte: vždy vytvoří dokonalou harmonii.**

Vy zůstáváte flexibilní – a design Vaší kuchyně důsledně v jedné linii: perfektně vzájemně sladěné čelní stěny přístrojů vytvoří celkově harmonický vzhled, ať už jsou přístroje uspořádány jakkoliv.

Kombinujte horizontálně v Panorama designu, vertikálně v Tower designu, v T-designu nebo centricky v CubiQ designu. Zcela flexibilně a přesně podle Vašich prostorových možností a požadavků na využití přístrojů.



## **Tower design** **Perfektně vertikálně**

Pečicí trouba, parní trouba, kombinovaný spotřebič nebo konvektomat Gourmet: V Tower Designu vytvoříte efektivní uspořádání svých přístrojů a ideálně je využijete.



## **CubiQ design** **Koncentrovaná kombinace**

Vše pěkně po ruce: s kvadratickým uspořádáním je to koncentrovaná kuchařská vášeň – a komfortní výška pro obsluhu Vašich spotřebičů.



## **T design** **Vše pěkně po ruce**

Může být něco lepšího? Pět přístrojů vytvoří v T designu symetrické uspořádání. Vedle nich a nad nimi zůstane dostatek místa pro Váš kuchyňský nábytek.



**Panorama design**

**Zcela v jedné linii**

S horizontální řadou ve výši očí máte o všem ten nejlepší přehled a všechny přístroje pohodlně na dosah. Esteticky přesvědčivé: jedna elegantní linie ve Vašem pojetí kuchyně.



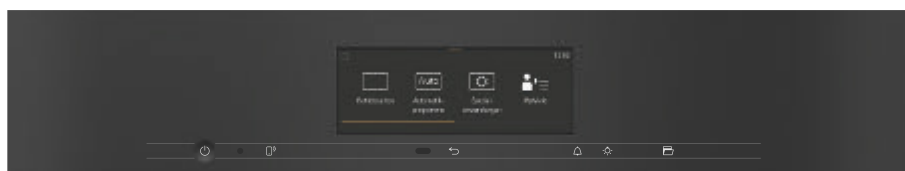


## Systémy ovládání Jednoduché a nadčasové

Intuitivní dotykové ovládání si nyní užijete již u čtyř z našich pěti různých variant ovládání: M Touch a M Touch S nabízí dokonce plně dotykový displej. DirectSensor a DirectSensor S zase ovládání sensorovými tlačítky a textový displej. Podle toho kdo zrovna vaří, lze libovolně zvolit jazykovou mutaci. Naše varianta EasyControl se ovládá pomocí klasických ovládacích prvků. Design všech různých variant ovládání sleduje vždy tutéž koncepci – a oslní svou brilancí, dlouhou životností a kvalitním provedením detailů.

**Dotek geniality.**





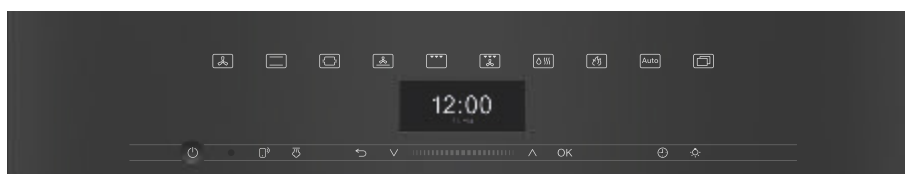
### M Touch – maximální elegance i komfort

S inovativním plně dotykovým displejem nezůstanou z pohledu estetiky a komfortu žádná přání nesplněna: přístroj ovládáte rychle a intuitivně přímým dotykem nebo jednoduchým přejetím prstu na displeji. Mnoho funkcí lze zvolit jediným dotykem. Text a symboly jsou vždy optimálně viditelné. Novinka: barevnost může být přepnuta na světlou verzi – perfektní, když používáte bílé přístroje.



### M Touch S – pro vysoké nároky na vzhled i funkčnost

Naše osvědčená technologie M Touch disponuje stejnými funkcemi také v užším designu displeje.



### DirectSensor – tlačítka přímé volby a čtyřřádkový textový displej

Senzorovými tlačítky můžete mimo jiné přímo navolit požadovaný provozní způsob. Další funkce a nastavení se zobrazují na čtyřřádkovém textovém displeji.



### DirectSensor S – tlačítka přímé volby a jednořádkový textový displej

Senzorovými tlačítky můžete mimo jiné přímo navolit požadovaný provozní způsob. Další funkce a nastavení se zobrazují na jednořádkovém textovém displeji.

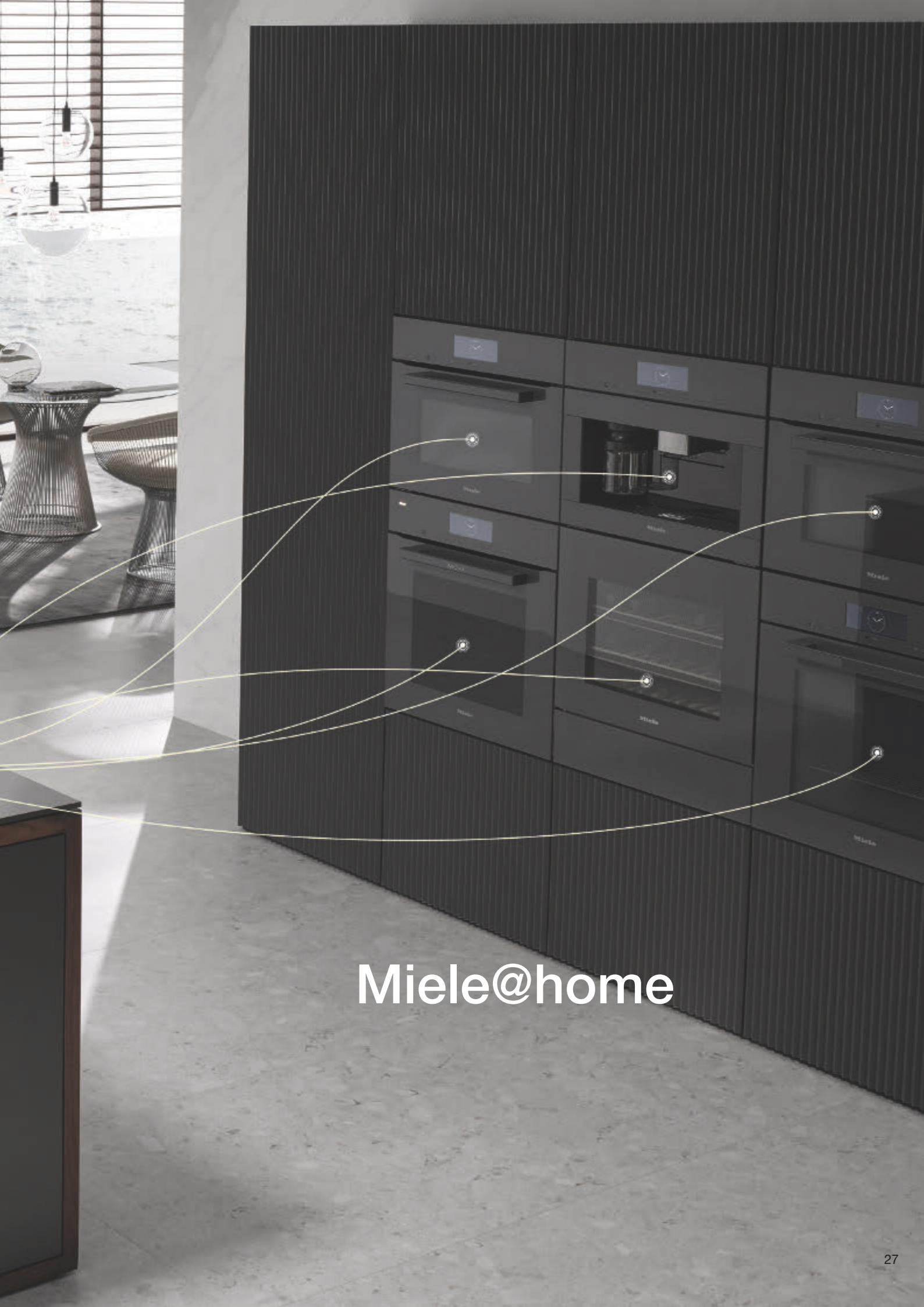


### EasyControl

Zde probíhá ovládání komfortně a rychle prostřednictvím dvou záпустných otočných voličů a informace o aktuálním stavu, například o nastavení teploty a času, se zobrazují na velkoryse dimenzovaném 7segmentovém LCD displeji.







Miele@home



# Propojení domácích přístrojů se systémem Miele@home\*

## Přednosti systému Miele@home

Chytrě propojeno: s našim inovativním systémem Miele@home využijete potenciál svých přístrojů Miele naplno a váš všední den tak bude ještě flexibilnější. Všechny inteligentní domácí přístroje Miele lze pohodlně a spolehlivě propojit. Obsluha je snadná – ať už pomocí aplikace Miele, hlasového ovládání, nebo integrací do stávajících řešení pro chytrou domácnost. Propojení probíhá přes Váš WiFi router a cloud Miele.



## Aplikace Miele\*\*

Váš dokonalý společník: s aplikací Miele máte o svých domácích přístrojích Miele neustálý přehled. Chtěli byste například sledovat průběh přípravy v pečící troubě nebo si přejete zjistit, zda už byl prací program ukončen? Naše aplikace s komfortní a rychlou obsluhou Vám potřebné informace zajistí. Kromě toho nabízí i doplňkové informace a služby k Vaším přístrojům Miele, např. BaristaAssistant nebo recepty. Stáhněte si naši aplikaci právě teď!



## Hlasová asistence\*\*\*

Propojte své inteligentní domácí přístroje Miele do sítě a obsluhujte je pohodlně pomocí hlasu. Tak lze komfortně spouštět programy, měnit nastavení nebo zjišťovat aktuální stav. K tomu lze využít spousty různých služeb. A to nejlepší nakonec: ovládání přístrojů propojených do sítě pracuje s Alexou. Užijte si svůj všední den a objevte nové bezdotykové možnosti.

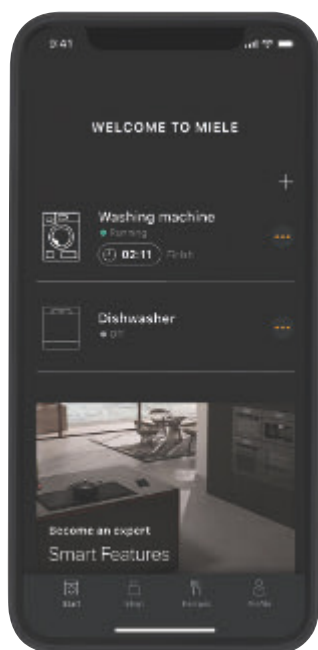


## Integrace do systému chytré domácnosti

Chytrá domácnost usnadňuje každodenní život a nabízí individuální komfort bydlení. Okenní rolety, topení a domácí spotřebiče mezi sebou komunikují a stále častěji se ovládají pomocí aplikací nebo hlasových příkazů. Také mnoho přístrojů Miele lze připojit k síti. Díky praktickému rozhraní Miele Cloud je můžete snadno a rychle integrovat do partnerské aplikace pro chytrou domácnost. Díky tomu můžete využívat efektivitu a komfort, které přináší komplexní síťové propojení domu.

# Propojení domácích přístrojů se systémem Miele@home\*

Přednosti aplikace Miele\*\*



## Úvodní obrazovka

Neustálý přehled o aktuálním stavu: na úvodní obrazovce vidíte status všech svých propojených přístrojů Miele.

## MobileControl

Pomocí MobileControl můžete své spotřebiče ovládat pomocí aplikace – a nezáleží na tom, kde zrovna jste.

## RemoteUpdate

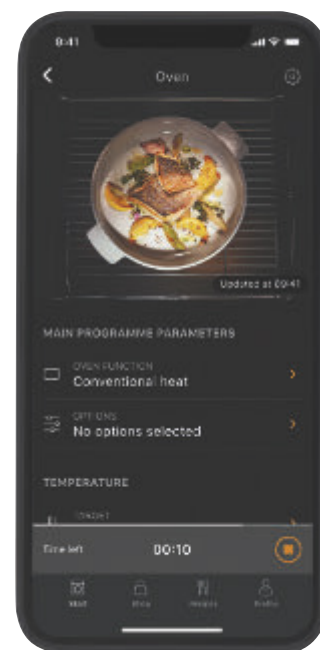
Softwarové aktualizace dostupné pro dané přístroje se jednoduše přenesou do příslušného přístroje a nainstalují – bez návštěvy servisního technika.

## ShopConnect

Rychlé a pohodlné doobjednání čisticích prostředků přes aplikaci.

## Demo režim

Pomocí demo režimu aplikace Miele si můžete udělat obrázek o přednostech této aplikace i tehdy, když ještě žádné domácí přístroje Miele k propojení nemáte.



Objevte další možnosti aplikace Miele  
pro své konektibilní přístroje:  
[www.miele.de/mieleathome](http://www.miele.de/mieleathome)



Stáhněte si naši aplikaci právě teď!



\* Doplnková digitální nabídka společnosti Miele & Cie. KG. Všechny chytré aplikace jsou umožněny prostřednictvím systému Miele@home. Rozsah funkcí se může lišit podle modelu a země. Systémové předpoklady pro domácí spotřebiče Miele propojené v síti najdete na [miele.com/systemrequirements](http://miele.com/systemrequirements).

\*\* Dostupné pro mobilní koncové zařízení. Systémové předpoklady pro domácí spotřebiče Miele propojené v síti najdete na [miele.com/systemrequirements](http://miele.com/systemrequirements).

\*\*\* Hlasové ovládání využívá službu Amazon Alexa a závisí na její dostupnosti. Rozsah funkcí se může lišit podle země.



# Pečicí trouby



10:07

OK







## Provedení

### Pečicí trouby

Více flexibility při plánování kuchyně Vám zajistí naše pečicí trouby: mohou být instalovány variabilně, nezávisle na varné desce, například přímo ve výši očí. Díky tomu je obsluha ergonomická a vyjímání připravovaného pokrmu z trouby velmi pohodlné.





# Ve výši očí nebo pod varnou deskou

Provedení, rozměry výklenku a čisticí systémy pečících trub Miele\*

## Výběr velikostí



### Kompaktní

šířka 60 cm, výška 45 cm



### Prostorné

šířka 60 cm, výška 60 cm



### Extra velké

šířka 90 cm, výška 48 cm



49 litrů, 3 úrovně zasunutí



76 litrů, 5 úrovně zasunutí



90 litrů, 3 úrovně zasunutí

## Čisticí systémy

Pokrm – perfektně připravená pochoutka. Ale co čištění? Miele Vám nabízí dvě různé možnosti, jak provést čištění co nejnáze: s úpravou PerfectClean a pyrolýzou.



### Exkluzivně u Miele PerfectClean

Čištění je snadné a rychlé. Ohřevný prostor Vaší pečící trouby je opatřen povrchovou úpravou s jedinečným nepřilnavým efektem. Zbytky jídel a odolné nečistoty můžete pomocí tekutého mycího prostředku odstranit snadno pouhým setřením. Tím ušetříte drahocenný čas, vynaložený na čištění, který můžete využít jinak.



### Pyrolýza a příslušenství PyroFit\*

Pohodlněji už to nejde: pyrolýza se při vysokých teplotách postará o to, aby se veškeré zbytky jídla z povrchů v ohřevném prostoru uvolnily a rozpadly na popel – Vaše trouba se vyčistí sama! Díky úpravě PyroFit lze tímto způsobem vyčistit i pečící rošty, postranní mřížky a výsuvné pojezdy Flexi-Clip. Vzniklý popel se pak jen lehce odstraní ze dna ohřevného prostoru pomocí vhodné utěrky.

\* podle modelu





# Jaké komfortní funkce si přejete?

## Přednosti pečících trub Miele\*

### **Exkluzivně u Miele** Klimatické pečení<sup>1)</sup>

Profesionálních výsledků dosáhnete zcela snadno s podpůrnou vlhkostí: u klimatického pečení se do ohřevného prostoru dostávají parní rázy. Různé provozní způsoby se tak kombinují s vlhkostí – pro ty nejlepší výsledky pečení. Maso je uvnitř jemné a šťavnaté, zvnějšku má chutnou, křupavou kůrčičku. Housky a chléb jsou uvnitř nadýchané a zvnějšku rovnoměrně upečené a křupavé – chutnají čerstvě jako od pekaře. Velice pohodlné: parní rázy můžete časově naprogramovat a zajistit si tak naprostou flexibilitu. I různé automatické programy využívají pro ty nejlepší výsledky klimatického pečení.




### **Automatické programy**

Lahodné pokrmy snadno a rychle: ať už chléb, koláče, nebo maso – vše se připraví plně automaticky.



### **Exkluzivně u Miele** TasteControl<sup>2)</sup>

Automatické rychlé ochlazení zabrání nechtěnému přepečení nebo převaření a dle přání udrží pokrm teplý.



### **Exkluzivně u Miele** Kamera v ohřevném prostoru

Proces přípravy vždy pod kontrolou. Chytrá a inovativní řešení pomocí kamery integrované v ohřevném prostoru.



### **Exkluzivně u Miele** Bezdrátový pokrmový teploměr

Ryby a maso připravené na stupeň přesně: ukazatel zbývajících času Vás informuje, jakmile jsou pokrmy hotové.



### **Miele@home**

Vytvořte si chytrou domácnost: díky systému Miele@home můžete své domácí přístroje inteligentně propojit.

\* podle modelu

<sup>1)</sup> S patentovaným sacím zařízením

Patent: EP 2 190 295 B1

<sup>2)</sup> Patent: EP 1 714 083 B1

# Vhodné nastavení pro každý recept

## Pečicí trouby Miele – provozní způsoby\*



### Horký vzduch plus

Perfektně nadýchané a lahodné: ideální pro jemné pečení masa nebo pečiva až na dvou úrovních.



### Horní a spodní pečení

Univerzálně použitelná klasika: skvěle se podaří všechny tradiční recepty na pečení masa či pečiva.



### Intenzivní pečení

Křupavá těsta, chutné náplně: ať už pizza, quiche či ovocný koláč – zespodu křupavé, shora šťavnaté.



### Pečicí automatika

Tak zůstane maso šťavnaté: začátek pečení masa proběhne s vyšší teplotou, další příprava již pokračuje s nastavenou teplotou.



### Grilování s cirkulací vzduchu

Zvnějšku křupavé, uvnitř pěkně šťavnaté: ideální pro kuřecí maso, kachnu, kolena, rolády či jiné masové pokrmy.



### Velký gril

Rozmanité využití: pro grilování většího množství steaků, klobás, špízů a mnoho dalšího.



### Malý gril

Speciálně pro malá množství: pokud potřebujete menší porci, podaří se steaky, klobásy i jiné pokrmy vždy perfektně.



### Horký vzduch Eco

Obzvláště energeticky úsporné: nejlépe se podaří nákypy nebo zapékané pokrmy.



### Program Sabat

Program Sabat umožní použití přístroje tak, abyste se zároveň mohli věnovat odpočinku.



### Horní pečení

Dokonalá tečka pro vzhled i chuť: gratinování, zapékání a dopékání dozlatova se dokonale podaří.



### Spodní pečení

Individuální příprava: pro pokrmy, které se musí připravovat ve vodní lázni nebo se dopékají zespodu dozlatova.



### Rozmrazování

Jemně s mraženým jídlem: hluboce zmražené potraviny se šetrně rozmrazují za ideálních podmínek pomocí studeného vzduchu.



### Booster

Expresní rychlost pro ty, co spěchají: krátkou dobu ohřevu ocení především ti, kteří nemají moc času na vaření.



### Automatické programy

V pohodě vykouzlí mnoho pokrmů: ať už chléb, koláče, nebo drůbež – vše se připraví plně automaticky.



### Příprava při nízké teplotě

Jemné a šťavnaté: při nízkých teplotách se maso připravuje obzvláště rovnoměrně – a shora není vysušené.



### Speciální použití

Mimořádné zcela snadno: různé speciální programy, například pro sušení ovoce, přináší vynikající výsledky.



### Vlastní programy

Pro Vaše oblíbené pokrmy: jednoduše nastavte provozní způsob, teplotu a délku přípravy a stejné pokrmy pak můžete připravovat stále znovu a znovu.



### Klimatické pečení

Čerstvé jako od pekaře: podpůrná vlhkost zajišťuje nesrovnatelně nadýchaná těsta se zlatovou kůrčičkou.



### Klimatické pečení s pečicí automatikou

Optimální pečení: začátek pečení proběhne s vyšší teplotou, pokračuje se při individuálně nastavené teplotě s podpůrnou vlhkostí.



### Klimatické pečení s horkým vzduchem plus

Perfektně nadýchané a lahodné: ideální pro pečení masa či pečiva s podpůrnou vlhkostí až na třech úrovních.



### Klimatické pečení s intenzivním pečením

Ať už pizza, quiche, nebo ovocný koláč: díky podpůrné vlhkosti zespodu křupavé a shora šťavnaté.



### Klimatické pečení s horním a spodním pečením

Klasicky dobré: s podpůrnou vlhkostí se skvěle podaří všechny tradiční recepty na pečení masa či pečiva.



# Význam symbolů

## Přehled symbolů pro pečicí trouby Miele



M Touch

### Ovládání

Intuitivní ovládání na velkém plně dotykovém displeji. Jednoduché a rychlé ovládání dotykem prstu.



DirectSensor

Přímá volba provozních způsobů a časů pomocí senzorových tlačítek, indikace na 4řádkovém textovém displeji



DirectSensor S

Přímá volba provozních způsobů a časů pomocí senzorových tlačítek, indikace na 1řádkovém textovém displeji



PerfectClean

### Komfort při údržbě

Povrchová úprava s nepřilnavým efektem pro nepřekonatelný komfort při čištění



Pyrolysis & Pyrofit

Ohřevný prostor a příslušenství budou po pyrolýze zářivě čisté.



FlexiClip

### Výsuvné pojezdy FlexiClip

Výsuvné pojezdy pro flexibilní a bezpečnou obsluhu pečicích roštů mimo ohřevný prostor



Klimatické pečení

### Klimatické pečení

Kombinace klasického provozního způsobu s vlhkostí. V závislosti na výbavě existují různé volitelné možnosti.



TasteControl

### TasteControl

Přesně na čas: Po časově řízených procesech přípravy se ohřevný prostor ochladí a zabrání se tak nežádoucímu převaření či přepečení.

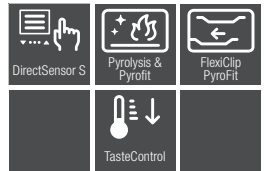
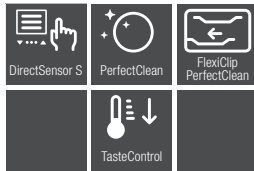
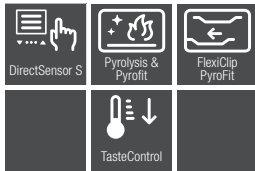
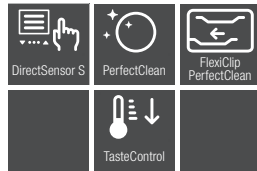


Camera

### Kamera

Trvalý přehled o pokrmu – díky kameře v ohřevném prostoru

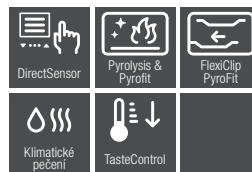
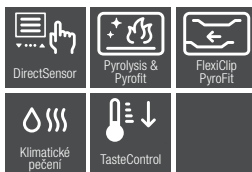
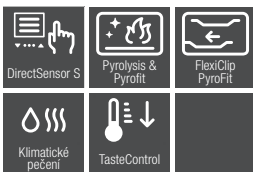
# Vestavné pečicí trouby



	H 7260 B	H 7260 BP	H 7262 B	H 7262 BP
<b>Provedení a design</b>				
Bez rukojeti	-	-	-	-
<b>Uživatelské výhody</b>				
TasteControl	-	-	-	-
Přehřátí	-	-	-	-
Pokrmový teploměr	-	-	s kabelem	s kabelem
Funkce Crisp	-	-	-	-
<b>Provozní způsoby</b>				
Automatické programy	•	•	•	•
Pečicí automatika	•	•	•	•
Horký vzduch Eco	•	•	•	•
Provozní způsoby grilu	•	•	•	•
Horký vzduch plus	•	•	•	•
Intenzivní pečení	•	•	•	•
Klimatické pečení	-	-	-	-
Příprava při nízké teplotě	-	-	-	-
Horní/spodní pečení	•	•	•	•
Spodní pečení	•	•	•	•
Speciální použití	-	-	-	-
<b>Komfort při obsluze</b>				
Propojení s Miele@home	-	-	-	-
Displej	DirectSensor S	DirectSensor S	DirectSensor S	DirectSensor S
Kamera v ohřevném prostoru	-	-	-	-
SoftOpen	•	•	•	•
SoftClose	•	•	•	•
Časové funkce	•	•	•	•
Senzor přiblížení MotionReact	-	-	-	-
<b>Hospodárnost a trvalá udržitelnost</b>				
Třída energetické účinnosti (A+++ - D)	A+	A+	A+	A+
Využití zbytkového tepla	-	-	-	-
<b>Komfort při údržbě</b>				
Nerezový povrch/CleanSteel	•	•	•	•
Ohřevný prostor s PerfectClean a katalytickou zadní stěnou	•	-	•	-
Pyrolytické samočištění	-	•	-	•
Katalyzátor	-	•	-	•
<b>Bezpečnost</b>				
Systém chlazení přístroje s vložnou čelní stěnou	•	•	•	•
Bezpečnostní vypínání	•	•	•	•
<b>Technické údaje</b>				
Objem ohřevného prostoru v l	76	76	76	76
Počet úrovní zasunutí	5	5	5	5
Osvětlení ohřevného prostoru	1x halogenové	1x halogenové	1x halogenové	1x halogenové
Počet fází	1	1	1	1
Rozměry výklenku (š x v x h) v mm	560-568 x 590-595 x 550	560-568 x 590-595 x 550	560-568 x 590-595 x 550	560-568 x 590-595 x 550
Regulace teploty ve °C	30-300	30-300	30-300	30-300
Celkový příkon v kW	3,50	3,60	3,50	3,60
Jištění v A	16	16	16	16
<b>Dodávané příslušenství</b>				
Pečicí plech s úpravou PerfectClean	1	1	1	1
Děrovaný plech PerfectClean	-	-	-	-
Univerzální plech s PerfectClean	1	1	1	1
Pečicí rošt	-	-	-	-
Pečicí rošt s úpravou PerfectClean	1	-	1	-
Pečicí rošt s úpravou PyroFit	-	1	-	1
Pojezdy FlexiClip PerfectClean	1	-	1	-
Výsuvné pojezdy s PyroFitem	-	1	-	1
<b>Barevné provedení</b>				
Nerez CleanSteel	•	•	•	•
Obsidian černá	•	•	•	•
Grafitově šedá	•	•	•	•
Briliantová bílá	-	-	-	-

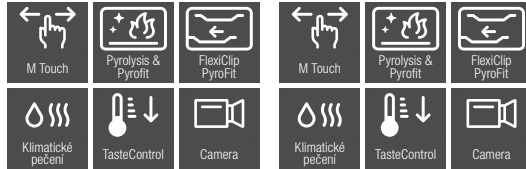


# Vestavné pečicí trouby



	H 7264 B	H 7264 BP	H 7464 BP	H 7464 BPX
<b>Provedení a design</b>				
Bez rukojeti	-	-	-	•
<b>Uživatelské výhody</b>				
TasteControl	-	-	•	•
Přehřátí	-	-	•	•
Pokrmový teploměr	-	-	s kabelem	s kabelem
Funkce Crisp	-	-	•	•
<b>Provozní způsoby</b>				
Automatické programy	•	•	•	•
Pečicí automatika	•	•	•	•
Horký vzduch Eco	•	•	•	•
Provozní způsoby grilu	•	•	•	•
Horký vzduch plus	•	•	•	•
Intenzivní pečení	•	•	•	•
Klimatické pečení	•	•	•	•
Příprava při nízké teplotě	-	-	-	-
Horní/spodní pečení	•	•	•	•
Spodní pečení	•	•	•	•
Speciální použití	-	-	-	-
<b>Komfort při obsluze</b>				
Propojení s Miele@home	•	•	•	•
Displej	DirectSensor S	DirectSensor S	DirectSensor	DirectSensor
Kamera v ohřevném prostoru	-	-	-	-
SoftOpen	•	•	•	•
SoftClose	•	•	•	-
Časové funkce	•	•	•	•
Senzor přiblížení MotionReact	-	-	-	-
<b>Hospodárnost a trvalá udržitelnost</b>				
Třída energetické účinnosti (A+++ - D)	A+	A+	A+	A+
Využití zbytkového tepla	-	-	•	•
<b>Komfort při údržbě</b>				
Nerezový povrch/CleanSteel	•	-	•	-
Ohřevný prostor s PerfectClean a katalytickou zadní stěnou	•	-	-	-
Pyrolytické samočištění	-	•	•	•
Katalyzátor	-	•	•	•
<b>Bezpečnost</b>				
Systém chlazení přístroje s vložnou čelní stěnou	•	•	•	•
Bezpečnostní vypínání	•	•	•	•
<b>Technické údaje</b>				
Objem ohřevného prostoru v l	76	76	76	76
Počet úrovní zasunutí	5	5	5	5
Osvětlení ohřevného prostoru	1x halogenové	1x halogenové	1x LED	1x LED
Počet fází	1	1	1	1
Rozměry výklenku (š x v x h) v mm	560-568 x 590-595 x 550	560-568 x 590-595 x 550	560-568 x 590-595 x 550	560-568 x 590-595 x 550
Regulace teploty ve °C	30-300	30-300	30-300	30-300
Celkový příkon v kW	3,50	3,60	3,60	3,60
Jištění v A	16	16	16	16
<b>Dodávané příslušenství</b>				
Pečicí plech s úpravou PerfectClean	1	1	1	1
Děrovaný plech PerfectClean	-	-	-	-
Univerzální plech s PerfectClean	1	1	1	1
Pečicí rošt	-	-	-	-
Pečicí rošt s úpravou PerfectClean	1	-	-	-
Pečicí rošt s úpravou PyroFit	-	1	1	1
Pojezdy FlexiClip PerfectClean	1	-	-	-
Výsuvné pojezdy s PyroFitem	-	1	1	1
<b>Barevné provedení</b>				
Nerez CleanSteel	•	•	•	-
Obsidian černá	•	•	•	•
Grafitově šedá	•	•	•	•
Brilantová bílá	-	-	•	•


# Vestavné pečicí trouby



	H 7860 BP	H 7860 BPX
<b>Provedení a design</b>		
Bez rukojeti	–	•
<b>Uživatelské výhody</b>		
TasteControl	•	•
Přehřátí	•	•
Pokrmový teploměr	bezdrátové	bezdrátové
Funkce Crisp	•	•
<b>Provozní způsoby</b>		
Automatické programy	•	•
Pečicí automatika	•	•
Horký vzduch Eco	•	•
Provozní způsoby grilu	•	•
Horký vzduch plus	•	•
Intenzivní pečení	•	•
Klimatické pečení	•	•
Příprava při nízké teplotě	•	•
Horní/spodní pečení	•	•
Spodní pečení	•	•
Speciální použití	•	•
<b>Komfort při obsluze</b>		
Propojení s Miele@home	•	•
Displej	M Touch	M Touch
Kamera v ohřevném prostoru	•	•
SoftOpen	•	•
SoftClose	•	–
Časové funkce	•	•
Senzor přiblížení MotionReact	•	•
<b>Hospodárnost a trvalá udržitelnost</b>		
Třída energetické účinnosti (A+++ – D)	A+	A+
Využití zbytkového tepla	•	•
<b>Komfort při údržbě</b>		
Nerezový povrch/CleanSteel	•	–
Ohřevný prostor s PerfectClean a katalytickou zadní stěnou	–	–
Pyrolytické samočištění	•	•
Katalyzátor	•	•
<b>Bezpečnost</b>		
Systém chlazení přístroje s vlažnou čelní stěnou	•	•
Bezpečnostní vypínání	•	•
<b>Technické údaje</b>		
Objem ohřevného prostoru v l	76	76
Počet úrovní zasunutí	5	5
Osvětlení ohřevného prostoru	BrilliantLight	BrilliantLight
Počet fází	1	1
Rozměry výklenku (š x v x h) v mm	560-568 x 590-595 x 550	560-568 x 590-595 x 550
Regulace teploty ve °C	30–300	30–300
Celkový příkon v kW	3,70	3,70
Jištění v A	16	16
<b>Dodávané příslušenství</b>		
Pečicí plech s úpravou PerfectClean	1	1
Děrovaný plech PerfectClean	–	–
Univerzální plech s PerfectClean	1	1
Pečicí rošt	–	–
Pečicí rošt s úpravou PerfectClean	–	–
Pečicí rošt s úpravou PyroFit	1	1
Pojezdy FlexiClip PerfectClean	–	–
Výsuvné pojezdy s PyroFitem	1	1
<b>Barevné provedení</b>		
Nerez CleanSteel	•	–
Obsidian černá	•	•
Grafitově šedá	•	•
Brilantová bílá	•	•

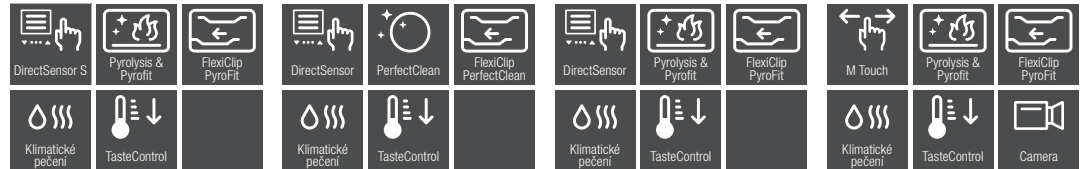


# Vestavné pečicí trouby



H 7890 BP	
<b>Provedení a design</b>	
Zápusťné otočné voliče	–
<b>Uživatelské výhody</b>	
Přehřátí	•
Pokrmový teploměr	bezdrátové
Funkce Crisp	•
Motor otočného grilu	•
<b>Provozní způsoby</b>	
Automatické programy	•
Pečicí automatika	•
Horký vzduch Eco	•
Provozní způsoby grilu	•
Horký vzduch plus	•
Intenzivní pečení	•
Klimatické pečení	•
Příprava při nízké teplotě	•
Horní/spodní pečení	•
Horní pečení	•
Spodní pečení	•
Speciální použití	•
<b>Komfort při obsluze</b>	
Propojení s Miele@home	•
Displej	M Touch
Kamera v ohřevném prostoru	•
SoftOpen	•
SoftClose	•
3D ovládací panel	•
Časové funkce	•
Senzor přiblížení MotionReact	•
<b>Hospodárnost a trvalá udržitelnost</b>	
Třída energetické účinnosti (A+++ – D)	A
Využití zbytkového tepla	•
<b>Komfort při údržbě</b>	
Nerezový povrch/CleanSteel	•
Ohřevný prostor s PerfectClean a katalytickou zadní stěnou	–
Pyrolytické samočištění	•
Katalyzátor	•
<b>Bezpečnost</b>	
Systém chlazení přístroje s vlažnou čelní stěnou	•
Bezpečnostní vypínání	•
<b>Technické údaje</b>	
Objem ohřevného prostoru v l	90
Počet úrovní zasunutí	3
Osvětlení ohřevného prostoru	BrilliantLight
Počet fází	3
Rozměry výklenku (š x v x h) v mm	860-860 x 517-517 x 550
Regulace teploty ve °C	30–300
Celkový příkon v kW	5,60
Jištění v A	16
<b>Dodávané příslušenství</b>	
Pečicí plech s úpravou PerfectClean	–
Univerzální plech s PerfectClean	2
Pečicí rošt	–
Pečicí rošt s úpravou PerfectClean	–
Pečicí rošt s úpravou PyroFit	2
Výsuvné pojezdy s PyroFitem	1
<b>Barevné provedení</b>	
Nerez CleanSteel	•

# Vestavné pečicí trouby



	H 7244 BP	H 7440 B	H 7440 BPX	H 7840 BP
<b>Provedení a design</b>				
Bez rukojeti	-	-	•	-
<b>Uživatelské výhody</b>				
TasteControl	-	•	•	•
Přehřátí	-	•	•	•
Pokrmový teploměr	-	-	-	bezdrátové
Funkce Crisp	-	•	•	•
<b>Provozní způsoby</b>				
Automatické programy	•	•	•	•
Pečicí automatika	•	•	•	•
Horký vzduch Eco	•	•	•	•
Provozní způsoby grilu	•	•	•	•
Horký vzduch plus	•	•	•	•
Intenzivní pečení	•	•	•	•
Klimatické pečení	•	•	•	•
Příprava při nízké teplotě	-	-	-	•
Horní/spodní pečení	•	•	•	•
Speciální použití	-	-	-	•
<b>Komfort při obsluze</b>				
Propojení s Miele@home	•	•	•	•
Displej	DirectSensor S	DirectSensor	DirectSensor	M Touch
Kamera v ohřevném prostoru	-	-	-	•
SoftOpen	•	•	•	•
SoftClose	•	•	-	•
Časové funkce	•	•	•	•
Senzor přiblížení MotionReact	-	-	-	•
<b>Hospodárnost a trvalá udržitelnost</b>				
Třída energetické účinnosti (A+++ - D)	A+	A+	A+	A+
Využití zbytkového tepla	-	•	•	•
<b>Komfort při údržbě</b>				
Nerezový povrch/CleanSteel	•	•	-	•
Ohřevný prostor s PerfectClean a katalytickou zadní stěnou	-	•	-	-
Pyrolytické samočištění	•	-	•	•
Katalyzátor	•	-	•	•
<b>Bezpečnost</b>				
System chlazení přístroje s vlahnou čelní stěnou	•	•	•	•
Bezpečnostní vypínání	•	•	•	•
<b>Technické údaje</b>				
Objem ohřevného prostoru v l	49	49	49	49
Počet úrovní zasunutí	3	3	3	3
Osvětlení ohřevného prostoru	1x halogenové	1x LED	1x LED	BrilliantLight
Počet fází	1	1	1	1
Rozměry výklenku (š x v x h) v mm	560-568 x 450-452 x 550	560-568 x 450-452 x 550	560-568 x 450-452 x 550	560-568 x 450-452 x 550
Regulace teploty ve °C	30-300	30-300	30-300	30-300
Celkový příkon v kW	3,20	3,20	3,20	3,20
Jištění v A	16	16	16	16
<b>Dodávané příslušenství</b>				
Pečicí plech s úpravou PerfectClean	1	1	1	1
Univerzální plech s PerfectClean	1	1	1	1
Pečicí rošt	-	-	-	-
Pečicí rošt s úpravou PerfectClean	-	1	-	-
Pečicí rošt s úpravou PyroFit	1	-	1	1
Pojezdy FlexiClip PerfectClean	-	1	-	-
Výsuvné pojezdy s PyroFitem	1	-	1	1
<b>Barevné provedení</b>				
Nerez CleanSteel	•	•	-	•
Brilantová bílá	-	•	•	•
Obsidian černá	-	•	•	•
Grafitové šedá	-	•	•	•



# Vestavné pečicí trouby



H 7840 BPX	
<b>Provedení a design</b>	
Bez rukojeti	•
<b>Uživatelské výhody</b>	
TasteControl	•
Předehřátí	•
Pokrmový teploměr	bezdrátové
Funkce Crisp	•
<b>Provozní způsoby</b>	
Automatické programy	•
Pečicí automatika	•
Horký vzduch Eco	•
Provozní způsoby grilu	•
Horký vzduch plus	•
Intenzivní pečení	•
Klimatické pečení	•
Příprava při nízké teplotě	•
Horní/spodní pečení	•
Speciální použití	•
<b>Komfort při obsluze</b>	
Propojení s Miele@home	•
Displej	M Touch
Kamera v ohřevném prostoru	•
SoftOpen	•
SoftClose	–
Časové funkce	•
Senzor přiblížení MotionReact	•
<b>Hospodárnost a trvalá udržitelnost</b>	
Třída energetické účinnosti (A+++ – D)	A+
Využití zbytkového tepla	•
<b>Komfort při údržbě</b>	
Nerezový povrch/CleanSteel	–
Ohřevný prostor s PerfectClean a katalytickou zadní stěnou	–
Pyrolytické samočištění	•
Katalyzátor	•
<b>Bezpečnost</b>	
System chlazení přístroje s vlažnou čelní stěnou	•
Bezpečnostní vypínání	•
<b>Technické údaje</b>	
Objem ohřevného prostoru v l	49
Počet úrovní zasunutí	3
Osvětlení ohřevného prostoru	BrilliantLight
Počet fází	1
Rozměry výklenku (š x v x h) v mm	560-568 x 450-452 x 550
Regulace teploty ve °C	30–300
Celkový příkon v kW	3,20
Jištění v A	16
<b>Dodávané příslušenství</b>	
Pečicí plech s úpravou PerfectClean	1
Univerzální plech s PerfectClean	1
Pečicí rošt	–
Pečicí rošt s úpravou PerfectClean	–
Pečicí rošt s úpravou PyroFit	1
Pojezdy FlexiClip PerfectClean	–
Výsuvné pojezdy s PyroFitem	1
<b>Barevné provedení</b>	
Nerez CleanSteel	–
Brilantová bílá	•
Obsidian černá	•
Grafitově šedá	•

🏠 | Automatické programy

Moučník	Chléb
Drobné pečivo	Pizza & spol.



16:46

Maso

Nákypy  
& zapékání

Ryba

Přílohy  
a zelenina

Vyhledávání



# Pečicí trouby s mikrovlnou



# Tři funkce vaření na nejmenším prostoru

Tak individuální jako Vy!





Kompaktní pečicí trouba Miele s mikrovlnou ve výklenku vysokém 45 cm inteligentním způsobem spojuje výhody dvou výkonných přístrojů do jednoho. Je to plnohodnotná pečicí trouba s nejrůznějšími provozními způsoby, jako je například Horký vzduch plus, a zároveň také výkonná mikrovlnná trouba. Výběr je přitom na Vás: funkce můžete využívat jednotlivě a upéct například chutný chléb nebo koláč v provozních způsobech pečicí trouby či rychle ohřát šálek kakaa s funkcí mikrovlny. Nebo můžete využívat obě funkce současně: díky kombinaci běžného provozního způsobu s funkcí mikrovlny můžete spoustu pokrmů připravit výrazně rychleji – podle druhu pokrmu ušetříte až 30 % času.

11:02

Stav

MV + horký vzduch plus **Hotovo**

300 W 180 °C

Uložit Časovač Zavřít





# Jaké komfortní funkce si přejete?

## Vestavné pečící trouby Miele s mikrovlnou – přednosti přístrojů\*

### Quick & Gentle

Perfektní výsledky za nejkratší dobu: díky invertorové technologii se výkon mikrovlny reguluje plynule. Zkombinujte konvenční ohřev s mikrovlnami: pro více flexibility při každodenním vaření.



### 3 v 1

Provoz mikrovlny, pečící trouby a kombinovaný provoz pro ideální přípravu pokrmů pouze v jednom přístroji.



### Nerezový ohřevný prostor s patentovanou Iněnou strukturou<sup>1)</sup>

Snadné čištění: speciální povrch se Iněnou strukturou je odolný proti poškrábání a má nepřilnavou úpravu PerfectClean.



### Automatické programy

Lahodné pokrmy snadno a rychle: ať už chléb, koláče, nebo maso – vše se připraví plně automaticky.



### Pokrmový teploměr

Ryby a maso připravené na stupeň přesně: ukazatel zbývajících času Vás informuje, jakmile jsou pokrmy hotové.



### Miele@home

Vytvořte si chytrou domácnost: díky systému Miele@home můžete své domácí přístroje inteligentně propojit.

\* podle modelu  
<sup>1)</sup> EP 1 345 474 B1

# Vhodné nastavení pro každý recept

## Pečicí trouby Miele s mikrovlnou – provozní způsoby\*



### Horký vzduch plus

Perfektně nadýchané a lahodné: ideální pro jemné pečení masa nebo pečiva až na dvou úrovních.



### Horní a spodní pečení

Univerzálně použitelná klasika: skvěle se podaří všechny tradiční recepty na pečení masa či pečiva.



### Intenzivní pečení

Křupavá těsta, chutné náplně: ať už pizza, quiche nebo ovocný koláč – zespodu křupavé, shora šťavnaté.



### Pečicí automatika

Tak zůstane maso šťavnaté: začátek pečení masa proběhne s vyšší teplotou, další příprava již pokračuje s nastavenou teplotou.



### Grilování s cirkulací vzduchu

Zvnějšku křupavé, uvnitř pěkně šťavnaté: ideální pro kuřecí maso, kachnu, kolena, rolády či jiné masové pokrmy.



### Gril

Rozmanité využití: pro grilování většího množství steaků, klobás, špízů a mnoho dalšího.



### Horký vzduch Eco

Obzvláště energeticky úsporné: nejlépe se podaří nákypy nebo zapékané pokrmy.



### Program Sabat

Program Sabat umožní použití přístroje tak, abyste se zároveň mohli věnovat odpočinku.



### Spodní pečení

Individuální příprava: pro pokrmy, které se musí připravovat ve vodní lázni nebo se dopékají zespodu dozlatova.



### Rozmrazování

Jemně s mraženým jídlem: hluboce zmražené potraviny se šetrně rozmrazují za ideálních podmínek pomocí studeného vzduchu.



### Booster

Expresní rychlost pro ty, co spěchají: krátkou dobu ohřevu ocení především ti, kteří nemají moc času na vaření.



### Automatické programy

V pohodě vykouzlí mnoho pokrmů: ať už chléb, koláče nebo drůbež – vše se připraví plně automaticky.



### Příprava při nízké teplotě

Jemné a šťavnaté: při nízkých teplotách se maso připravuje obzvláště rovnoměrně – a shora není vysušené.



### Speciální použití

Mimořádné zcela snadno: různé speciální programy, například pro sušení ovoce, přináší vynikající výsledky.



### Vlastní programy

Pro 20 oblíbených pokrmů: jednoduše nastavte provozní způsob, teplotu a délku přípravy a stejné pokrmy pak můžete připravovat stále znovu.



### Mikrovlna

Rychlé ohřátí šálku vody na čaj nebo přihřátí jídla: efektivní komfort v krátkém čase.



### Mikrovlna a horký vzduch plus

Ať už koláče, nebo sváteční pečeně: ideální pro rychlé a šetrné pečení masa či pečiva až na dvou úrovních.



### Mikrovlna a gril

Pečení a grilování: takto se podaří perfektní aroma grilovaného masa, ryb či zeleniny a mnoho dalšího.



### Mikrovlna a gril s cirkulací

Rozmanité využití: pro grilování steaků, klobás, špízů, rolád, minulek a řady dalších pokrmů.



### Mikrovlna s pečicí automatikou

Uvnitř šťavnaté, zvnějšku křupavé: začátek pečení masa probíhá s vysokou teplotou, další příprava pokračuje při nízké teplotě.

# Význam symbolů

## Přehled symbolů pro pečicí trouby Miele s mikrovlnou



### Ovládání

Intuitivní ovládání na velkém plně dotykovém displeji. Jednoduché a rychlé ovládání dotykem prstu.



Přímá volba provozních způsobů a časů pomocí senzorových tlačítek, indikace na 4řádkovém textovém displeji



Přímá volba provozních způsobů a časů pomocí senzorových tlačítek, indikace na 1řádkovém textovém displeji



### Komfort při údržbě

Povrchová úprava s nepřilnavým efektem pro nepřekonatelný komfort při čištění



### Výkon mikrovlny

Výkon mikrovlny: 1000 W



### Kombinovaný provoz

Flexibilní a časově úsporný, díky kombinaci klasického provozního způsobu s mikrovlnou ušetříte až 30 % času



### Pokrmový teploměr

Na stupeň přesná příprava


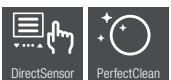



### Příprava při nízké teplotě

Perfektně připravené masové speciality díky pečení při nízké teplotě



# Pečicí trouby s mikrovlnou



	H 7240 BM	H 7440 BM	H 7440 BMX	H 7840 BM
<b>Provedení a design</b>				
Bez rukojeti	-	-	•	-
<b>Uživatelské výhody</b>				
Quick & Gentle	•	•	•	•
Přehřátí	-	•	•	•
Pokrmový teploměr	-	-	-	s kabelem
Udržování teploty	•	•	•	•
Funkce Crisp	-	-	-	•
<b>Provozní způsoby</b>				
Rozmrazování	•	•	•	•
Automatické programy	•	•	•	•
Pečicí automatika	•	•	•	•
Provozní způsoby grilu	•	•	•	•
Horký vzduch plus	•	•	•	•
Intenzivní pečení	-	-	-	•
Příprava při nízké teplotě	-	-	-	•
Mikrovlna	•	•	•	•
Mikrovlna s pečicí automatikou	•	•	•	•
Mikrovlna s grilem	•	•	•	•
Mikrovlna s horkým vzduchem plus	•	•	•	•
Mikrovlna s grilováním s cirkulací	•	•	•	•
Horní/spodní pečení	-	-	-	•
Spodní pečení	-	-	-	•
Speciální použití	-	•	•	•
<b>Komfort při obsluze</b>				
Propojení s Miele@home	•	•	•	•
Displej	DirectSensor S	DirectSensor	DirectSensor	M Touch
SoftOpen	•	•	•	•
SoftClose	•	•	-	•
Funkce Popcorn	•	•	•	•
Quick mikrovlna	•	•	•	•
Časové funkce	•	•	•	•
Návrh výkonu mikrovlny	•	•	•	•
Senzor přiblížení MotionReact	-	-	-	•
<b>Hospodárnost a trvalá udržitelnost</b>				
Využití zbytkového tepla	-	•	•	•
<b>Komfort při údržbě</b>				
Nerezový ohřevný prostor se Iněnou strukturou a úpravou PerfectClean	•	•	•	•
<b>Bezpečnost</b>				
Systém chlazení přístroje s vlažnou čelní stěnou	•	•	•	•
Bezpečnostní vypínání	•	•	•	•
<b>Technické údaje</b>				
Objem ohřevného prostoru v l	43	43	43	43
Počet úrovní zasunutí	3	3	3	3
Osvětlení ohřevného prostoru	1x LED	1x LED	1x LED	1x LED
Počet fází	1	1	1	1
Elektronicky řízený výkon mikrovlny	•	•	•	•
Stupně výkonu mikrovlny ve W	80/150/300/450/600/850/1000	80/150/300/450/600/850/1000	80/150/300/450/600/850/1000	80/150/300/450/600/850/1000
Rozměry výklenku (š x v x h) v mm	560-568 x 450-452 x 550	560-568 x 450-452 x 550	560-568 x 450-452 x 550	560-568 x 450-452 x 550
Regulace teploty ve °C	30-250	30-250	30-250	30-250
Celkový příkon v kW	2,70	2,70	2,70	3,20
Jištění v A	16	16	16	16
<b>Dodávané příslušenství</b>				
Pečicí rošt s úpravou PerfectClean	1	1	1	1
Skleněná miska	1	1	1	2
<b>Barevné provedení</b>				
Nerez CleanSteel	•	•	-	•
Brilantová bílá	-	•	•	•
Obsidian černá	-	•	•	•
Grafitově šedá	-	•	•	•

# Pečicí trouby s mikrovlnou



H 7840 BMX	
<b>Provedení a design</b>	
Bez rukojeti	•
<b>Uživatelské výhody</b>	
Quick & Gentle	•
Předehřátí	•
Pokrmový teploměr	s kabelem
Udržování teploty	•
Funkce Crisp	•
<b>Provozní způsoby</b>	
Rozmrazování	•
Automatické programy	•
Pečicí automatika	•
Provozní způsoby grilu	•
Horký vzduch plus	•
Intenzivní pečení	•
Příprava při nízké teplotě	•
Mikrovlna	•
Mikrovlna s pečicí automatikou	•
Mikrovlna s grilem	•
Mikrovlna s horkým vzduchem plus	•
Mikrovlna s grilováním s cirkulací	•
Horní/spodní pečení	•
Spodní pečení	•
Speciální použití	•
<b>Komfort při obsluze</b>	
Propojení s Miele@home	•
Displej	M Touch
SoftOpen	•
SoftClose	–
Funkce Popcorn	•
Quick mikrovlna	•
Časové funkce	•
Návrh výkonu mikrovlny	•
Senzor přiblížení MotionReact	•
<b>Hospodárnost a trvalá udržitelnost</b>	
Využití zbytkového tepla	•
<b>Komfort při údržbě</b>	
Nerezový ohřevný prostor se Iněnou strukturou a úpravou PerfectClean	•
<b>Bezpečnost</b>	
System chlazení přístroje s vlažnou čelní stěnou	•
Bezpečnostní vypínání	•
<b>Technické údaje</b>	
Objem ohřevného prostoru v l	43
Počet úrovní zasunutí	3
Osvětlení ohřevného prostoru	1x LED
Počet fází	1
Elektronicky řízený výkon mikrovlny	•
Stupně výkonu mikrovlny ve W	80/150/300/450/600/850/1000
Rozměry výklenku (š x v x h) v mm	560-568 x 450-452 x 550
Regulace teploty ve °C	30–250
Celkový příkon v kW	3,20
Jištění v A	16
<b>Dodávané příslušenství</b>	
Pečicí rošt s úpravou PerfectClean	1
Skleněná miska	2
<b>Barevné provedení</b>	
Nerez CleanSteel	–
Brilantová bílá	•
Obsidian černá	•
Grafitově šedá	•





A close-up, black and white photograph of a steam oven door. The image shows the handle and latch mechanism on the left side of the door. The handle is a dark, rectangular bar with a recessed grip. Above it is a latch mechanism with a circular button. The background is a dark, textured surface, possibly the oven's interior or a wall. The overall lighting is dramatic, highlighting the metallic and plastic textures.

# Parní trouby



## Provedení

### **Vestavné parní trouby**

Parní trouby Miele lze začlenit do designu kuchyně různými způsoby. Díky svému kompaktnímu provedení se perfektně hodí do běžných skříňových výklenků. Tak můžete umístění parní trouby Miele určit zcela individuálně.



# Jaký výklenek máte k dispozici?

## Rozměry výklenku a velikost parních trub Miele

### Provedení a velikost

Parní trouby Miele existují v různých provedeních. Vyberte si to pravé řešení pro svoji kuchyni.



#### Klasické provedení

šířka 60 cm, výška 45 cm

### Konstrukce



#### Parní trouby

Vestavná parní trouba Miele pracuje bez tlaku, při teplotách v rozsahu 40–100 °C. Šetrně v ní připravíte zeleninu, ryby, přílohy, dezerty a mnoho dalších pokrmů.

### Parní technologie



U všech parních trub Miele se vyvíječ páry nachází mimo ohřevný prostor. To pro proces přípravy znamená značné výhody: ideální množství páry, optimální měření a udržování teploty, doba přípravy nezávislá na množství pokrmu nebo rychlé rozehtání trouby. V ohřevném prostoru se navíc nemohou usadit žádné vápenaté usazeniny, takže i čištění je velmi snadné.

**Exkluzivně  
u Miele**

#### DualSteam

Výkonný externí vyvíječ páry s výkonem 3,3 kW a dvěma parními tryskami.





# Jaké komfortní funkce si přejete?

## Parní trouby – přednosti přístrojů\*

### **Exkluzivně u Miele** DualSteam

Dokonalost zcela podle Vašeho vkusu: jako ideální doplněk k pečicí troubě a varné desce zajistí parní trouba Miele s technologií DualSteam ty nejlepší výsledky přípravy pokrmů. Rychlé rozezhřátí a rovnoměrné rozložení páry, ale i optimální přesnost regulace teploty umožňují pohodlnou přípravu chutných pokrmů, připravených na stupeň přesně. A to díky výkonnému externímu vyvíječi páry s výkonem 3,3 kW a speciálnímu umístění a orientaci dvou parních trysek DualSteam.



### **Exkluzivně u Miele** Nerezový ohřevný prostor se Iněnou strukturou

Kvalita a snadná údržba: všechny naše parní trouby jsou vybaveny nerezovým ohřevným prostorem.



### **Exkluzivně u Miele** Automatická příprava menu

Uvařeno přesně na čas: různé potraviny lze v páře připravovat současně.



### **Automatické programy**

Lahodné pokrmy snadno a rychle: ať už ryba, maso nebo zelenina – vše se připraví plně automaticky.



### **Příprava pokrmů sous-vide**

Pro intenzivní chuť: při nízkých teplotách se vakuované pokrmy připraví obzvláště jemně a šetrně.



# Význam symbolů

## Přehled symbolů pro parní trouby Miele



DirectSensor

### Ovládání

Přímá volba provozních způsobů a časů pomocí senzorových tlačítek, indikace na 4řádkovém textovém displeji



DirectSensor S

Přímá volba provozních způsobů a časů pomocí senzorových tlačítek, indikace na 1řádkovém textovém displeji



40i

### Objem ohřevného prostoru

Ohřevný prostor nabízí užitečný objem až 40 litrů.

Ohřevný prostor nabízí užitečný objem až 24 litrů.



Sous-vide

### Příprava pokrmů sous-vide

Metoda přípravy, při které se pokrmy připravují šetrně ve vakuovém balení.



Automatické programy

### Automatické programy

Nenáročná a plně automatická příprava pokrmů



DualSteam

### Technologie výroby páry

Rychlá výroba páry a její rovnoměrné rozdělení pomocí

2 parních trysek.



Miele@home


### Miele@home\*

Díky Miele@home můžete své domácí systémy inteligentně propojit – pro více možností.

\* Doplňková digitální nabídka společnosti Miele & Cie. KG. Všechny chytré aplikace jsou k dispozici díky systému Miele@home. Rozsah funkcí se může lišit podle modelu a země.



# Vestavné parní trouby



	DG 7240	DG 7440
<b>Uživatelské výhody</b>		
Automatické programy s individuálním přizpůsobením	•	•
Udržování teploty	•	•
<b>Provozní způsoby</b>		
Rozmrazování	•	•
Příprava v páře	•	•
Ohřev	•	•
<b>Komfort při obsluze</b>		
Pojení s Miele@home displej	•	•
DirectSensor S	DirectSensor S	DirectSensor
SoftOpen	•	•
SoftClose	•	•
MultiLingua	•	•
Příprava na 3 úrovních zároveň	•	•
Příprava menu	•	•
Redukce páry před ukončením programu	•	•
Časové funkce	•	•
Vlastní programy	–	•
<b>Komfort při údržbě</b>		
Nerezový povrch/CleanSteel	•	•
Ohřevný prostor se Iněnou strukturou	•	•
Externí vyvíječ páry	•	•
Topné těleso ve dně k redukci kondenzátu	•	•
Odvápňení	•	•
Dvířka CleanGlass	•	•
<b>Technologie výroby páry a zásobování vodou</b>		
DualSteam	•	•
Vyjmutí zásobníku na čerstvou vodu pomocí mechanismu Push2Release	•	•
Objem zásobníku na čerstvou vodu v l	1,5	1,5
<b>Bezpečnost</b>		
Systém chlazení přístroje s vložnou čelní stěnou	•	•
Bezpečnostní vypínání	•	•
<b>Technické údaje</b>		
Objem ohřevného prostoru v l	40	40
Počet úrovní zasunutí	4	4
Osvětlení ohřevného prostoru	–	2x LED
Teploty v režimu vaření v páře v °C	–	–
Teploty v režimu vaření v páře ve °C	40–100	40–100
Rozměry výklenku (š x v x h) v mm	560-568 x 450-452 x 550	560-568 x 450-452 x 550
Celkový příkon v kW	3,60	3,60
Jištění v A	16	16
<b>Dodávané příslušenství</b>		
Perforované nerezové varné nádoby	2	2
Neperforované nerezové varné nádoby	1	1
Odkládací rošt	1	1
Záchytná miska	1	1
<b>Barevné provedení</b>		
Nerez CleanSteel	•	•
Obsidian černá	•	•
Grafitově šedá	•	•
Brilantová bílá	–	•





# Konvektomaty





# Neomezený požitek

## Konvektomaty Miele

### Prostorově úsporné a mnohostranné

Konvektomaty Miele DGC Pro.

DGC Pro je plnohodnotnou pečicí troubou s nerezovým ohřevným prostorem a disponuje také funkcí přípravy v páře. Můžete tak variabilně připravovat rozmanité pokrmy v jednom přístroji. Nerezový ohřevný prostor má zejména dlouhou životnost a díky čisticí funkci HydroClean se o něj snadno pečuje. Konvektomaty nabízí mnoho různých využití pro každý den, například máte k dispozici funkci sous-vide.

Pečicí klima u DGC Pro můžete přizpůsobit ještě cíleněji, a to procentově přesným nastavením vlhkosti a možností kombinace více kroků přípravy. Tím může DGC Pro sjednotit jak vlhké, tak i suché teplo do nového režimu – kombinované pečení – a nabídnout tak 3 funkce v jednom přístroji.

### Výběr velikostí

Naše konvektomaty existují ve dvou různých velikostech – pro každou kuchyni ten správný přístroj. Tak se za všech okolností postaráte o intenzivní a zdravý požitek.



#### **Pro kompaktní výklenky – šířka 60 cm, výška 45 cm**

Ideální pro vestavbu do výklenku o výšce 45 cm a šířce 60 cm nebo společně s nahříváčem či vakuovací zásuvkou o výšce 14 cm do výklenku o rozměrech: 60 x 60 cm. Na třech úrovních můžete v DGC Pro připravovat různé pokrmy v ohřevném prostoru o objemu 47 l.



#### **Klasické provedení – šířka 60 cm, výška 60 cm**

Ideální pro zabudování do klasického výklenku 60 x 60 cm pro trouby. Společně s nahříváčem vysokým 29 cm můžete perfektně vyplnit výklenek o výšce 88 cm. Čtyři úrovně zasunutí včleněné do ohřevného prostoru o objemu 67 l propůjčí konvektomatu DGC Pro neomezené možnosti. Přístroj nabízí 76 l ohřevného prostoru.







# Jaké komfortní funkce si přejete?

## Přednosti\* konvektomatu Miele DGC Pro

### **Exkluzivně u Miele** DualSteam

Perfektní příprava: díky funkci DualSteam je pára distribuována stejnoměrně a zajistí tak nejlepší výsledky přípravy pokrmů. Konvektomat Miele DGC Pro se vždy postará o skvělé výsledky. Rychlé rozehtání a rovněž rovnoměrná distribuce páry Vám usnadní přípravu pokrmů – díky externímu vyvíječi páry na 3,3 kW a speciálnímu uspořádání a orientaci parních trysek DualSteam. Všechny tyto přednosti podpoří šetrnou přípravu pokrmů, důležitou zejména pro zachování vitamínů.



### **Exkluzivně u Miele** Kombinovaná příprava

Dokonalý požitek: perfektní výsledky při pečení masa nebo pečiva díky na % přesné kombinaci suchého a vlhkého ohřevu.

### **Exkluzivně u Miele** Mix & Match

Rychle a zdravě: připravovat můžete různé druhy potravin na jednom talíři současně.



### **HydroClean**

Zářivá čistota: díky funkci HydroClean se ohřevný prostor Vašeho konvektomatu Miele čistí zcela automaticky.



### **Exkluzivně u Miele** Automatická příprava menu

Uvařeno přesně na čas: různé potraviny lze v páře připravovat současně.



### **Exkluzivně u Miele** Motoricky výsuvný ovládací panel se SoftClose<sup>1)</sup>

Komfortní: výsuvný ovládací panel otevřete a zavřete jedním dotykem prstu – za ním se nachází zásobník na vodu.

# Vhodné nastavení pro každý recept

## Druhy režimů\* konvektomatů Miele



### Horký vzduch plus

Perfektně nadýchané a lahodné: ideální pro jemné pečení masa nebo pečiva až na dvou úrovních.



### Horní a spodní pečení

Perfektní při univerzálním klasickém použití: skvěle se podaří všechny tradiční recepty na pečení masa či pečiva.



### Příprava v páře

Zdravá a šetrná příprava: Při přípravě v páře zůstane zachováno velmi mnoho živin.



### Intenzivní pečení

Křupavá těsta, chutné náplně: ať už pizza, quiche nebo ovocný koláč – zespodu křupavé, shora šřavnaté.



### Pečící automatika

Tak zůstane maso šřavnaté: začátek pečení masa proběhne s vyšší teplotou, další příprava již pokračuje s nastavenou teplotou.



### Grilování s cirkulací vzduchu

Zvnějšku křupavé, uvnitř pěkně šřavnaté: ideální pro kuřecí maso, kachnu, kolena, rolády či jiné masové pokrmy.



### Gril

Rozmanité využití: pro grilování většího množství steaků, uzenin, špízů a mnoho dalšího.



### Horký vzduch Eco

Obzvláště energeticky úsporné: nejlépe se podaří nákypy nebo zapékané pokrmy.



### Spodní pečení

Individuální příprava: pro pokrmy, které se musí připravovat ve vodní lázni nebo se dopékají zespodu dozlatova.



### Rozmrazování

Jemně s mraženým jídlem: hluboce zmražené potraviny se šetrně rozmrazují za ideálních podmínek pomocí studeného vzduchu.



### Booster

Expresní rychlost pro ty, co spěchají. Krátkou dobu ohřevu ocení především ti, kteří nemají moc času na vaření.



### Automatické programy

V pohodě vykouzlí mnoho pokrmů: ať už chléb, koláče, nebo drůbež – vše se připraví plně automaticky.



### Speciální použití

Mimořádné zcela snadno: různé speciální programy, například pro sušení ovoce, přináší vynikající výsledky.



### Vlastní programy

Pro Vaše oblíbené pokrmy: jednoduše nastavte provozní způsob, teplotu a délku přípravy a stejné pokrmy pak můžete připravovat stále znovu a znovu.



### Klimatické pečení

Čerstvé jako od pekaře: podpůrná vlhkost zajišťuje nesrovnatelně nadýchaná těsta se zlatovou kůrkou.



### Klimatické pečení s pečící automatikou

Optimální pečení: opečení při vyšší teplotě, pokračuje se při individuálně nastavené teplotě s podpůrnou vlhkostí.



### Klimatické pečení s horkým vzduchem plus

Perfektně nadýchané a lahodné: ideální pro pečení masa či pečiva s podpůrnou vlhkostí až na třech úrovních.



### Klimatické pečení s intenzivním pečením

Ať už pizza, quiche nebo ovocné koláče: s podpůrnou vlhkostí zespodu křupavé a shora šřavnaté.



### Klimatické pečení s horním a spodním pečením

Klasicky dobré: s podpůrnou vlhkostí se skvěle podaří všechny tradiční recepty na pečení masa nebo pečiva.

# Vhodné nastavení pro každý recept

## Programy přípravy pokrmů pro konvektomaty Miele DGC Pro



### Kombinovaná příprava s horkým vzduchem plus

Optimální výsledky: dodatečná vlhkost zaručuje, že si chléb, housky, maso či jiné speciality skutečně vychutnáte.



### Kombinovaná příprava s horním a spodním pečením

Pokrm budou působením vlhka rovnoměrně upečeny shora i zespodu – chléb se tak perfektně podaří.



### Kombinovaná příprava s grilem

Obzvláště ryby a masa s vysokým obsahem tuku budou působením vlhka jemné a šťavnaté – s křupavou kůrkou nebo krustou.



### Horký vzduch plus

Perfektně nadýchané a lahodné: ideální pro rychlé a šetrné pečení masa či pečiva až na třech úrovních.



### Horní a spodní pečení

Univerzálně použitelná klasika: skvěle se podaří všechny tradiční recepty na pečení masa či pečiva.



### Gril

Rozmanité využití: pro grilování většího množství steaků, uzenin, špízů a mnoho dalšího.



### Intenzivní pečení

Křupavá těsta, chutné náplně: ať už pizza, quiche či ovocný koláč – zespodu křupavé, shora šťavnaté.



### Horní pečení

Dokončení pro perfektní vzhled i chuť: tak se podaří dokonalá příprava při gratinování, pečení a dopékání.



### Spodní pečení

Individuální příprava: pro pokrmy, které se musí připravovat ve vodní lázni nebo se musí dopékat zespodu dozlatova.



### Grilování s cirkulací vzduchu

Zvnějšku křupavé, uvnitř pěkně šťavnaté: ideální pro kuřecí maso, kachnu, kolena, rolády nebo jiné masové pokrmy.



### Speciální moučník

Vykouzlí lahodné moučníky: odpalované, plundrové a třené těsto se podaří jako od pekaře.



### Speciální použití

Mimořádné zcela snadno: různé speciální programy, například pro sušení ovoce, přináší vynikající výsledky.



### Horký vzduch Eco

Šetří elektrickou energii a čas: potraviny můžete připravovat energeticky úsporně.



### Příprava v páře Eco

Ekologické a trvale udržitelné: šetříte při přípravě potravin v páře energii.



### Program Sabat

Program Sabat umožní použití přístroje tak, abyste se zároveň mohli věnovat odpočinku.



### Příprava pokrmů sous-vide

Maximální požitok: Maso, ryby, zelenina nebo ovoce připravené ve vakuu zajistí nepřekonatelný chuťový zážitek.



### Mix & Match

Rychle a zdravě: připravovat můžete různé druhy potravin na jednom talíři současně.



### Příprava v páře

Zdravá a šetrná příprava: při přípravě v páře zůstane zachováno především mnoho živin, ale i barva a chuť potravin.



# Význam symbolů

## Přehled symbolů pro konvektomaty Miele DGC Pro



### Ovládání

Intuitivní ovládání na velkém plně dotykovém displeji. Jednoduché a rychlé ovládání dotykem prstu.



Přímá volba režimů provozu a časů pomocí sensorových tlačítek, indikace na 4řádkovém textovém displeji



### HydroClean

Automatická a snadná funkce autočištění



### Objem ohřevného prostoru

Parní trouba nabízí užitný objem až 67 litrů.



Parní trouba nabízí užitný objem až 47 litrů.



### Kombinovaný režim provozu

Perfektní výsledky při pečení pečiva nebo masa díky kombinaci suchého a vlhkého ohřevu.



### Technologie výroby páry

Rychlá výroba páry a její rovnoměrné rozdělení pomocí 2 parních trysek.



### Vodní napájení

Připojení na vodu a odpad pro komfortní přípravu v páře



Odnímatelná nádrž na vodu pro snadné plnění a vyprázdnění.

# Význam symbolů

## Přehled symbolů pro konvektomaty Miele DGC



DirectSensor

### Ovládání

Přímá volba režimů provozu a časů pomocí sensorových tlačítek, indikace na 4řádkovém textovém displeji



DirectSensor S

Přímá volba provozních způsobů a časů pomocí sensorových tlačítek, indikace na 1řádkovém textovém displeji



PerfectClean

### PerfectClean

Povrchová úprava s nepřilnavým efektem pro nepřekonatelný komfort při čištění



76 l

### Objem ohřevného prostoru

Parní trouba nabízí užitečný objem až 76 litrů.



Klimatické pečení

### Kombinovaný režim provozu

Kombinace klasického provozního způsobu s vlhkostí. V závislosti na výbavě existují různé volitelné možnosti.











MonoSteam

### Technologie výroby páry

Distribuce páry pomocí jedné parní trysky.


# Konvektomaty HC Pro



	DGC 7440 HC Pro	DGC 7440 HCX Pro	DGC 7445 HC Pro	DGC 7445 HCX Pro
<b>Provedení a design</b>				
Bez rukojeti	–	•	–	•
<b>Uživatelské výhody</b>				
Klimatický senzor	•	•	•	•
Mix & Match	•	•	•	•
Pokrmový teploměr	–	–	–	–
Automatické programy s individuálním přizpůsobením	•	•	•	•
<b>Provozní způsoby</b>				
Kombinovaná příprava	•	•	•	•
Příprava v páře	•	•	•	•
Sous-vide	•	•	•	•
Pečení Gourmet	•	•	•	•
Horký vzduch plus	•	•	•	•
Horní/spodní pečení	•	•	•	•
<b>Komfort při obsluze</b>				
Propojení s Miele@home displej	• DirectSensor	• DirectSensor	• DirectSensor	• DirectSensor
SoftOpen	•	•	•	•
SoftClose	•	–	•	–
MultiLingua	•	•	•	•
Motoricky výsuvný panel	•	•	•	•
Příprava nezávislá na množství	•	•	•	•
Automatická příprava menu	•	•	•	•
Časové funkce	•	•	•	•
Vlastní programy	•	•	•	•
Senzor přiblížení MotionReact	–	–	–	–
<b>Hospodárnost a trvalá udržitelnost</b>				
Třída energetické účinnosti (A+++ – D)	A+	A+	A+	A+
<b>Komfort při údržbě</b>				
Ohřevný prostor se Iněnou strukturou	•	•	•	•
Externí vyvíječ páry	•	•	•	•
HydroClean	•	•	•	•
Programy pro údržbu	•	•	•	•
<b>Technologie výroby páry a zásobování vodou</b>				
DualSteam	•	•	•	•
Zásobník na čerstvou vodu	•	•	–	–
DirectWater plus	–	–	•	•
<b>Bezpečnost</b>				
Systém chlazení přístroje s vložnou čelní stěnou	•	•	•	•
Bezpečnostní vypínání	•	•	•	•
<b>Technické údaje</b>				
Objem ohřevného prostoru v l	47	47	47	47
Osvětlení ohřevného prostoru	BrilliantLight	BrilliantLight	BrilliantLight	BrilliantLight
Teploty provozu trouby ve °C	30–230	30–230	30–230	30–230
Teploty v režimu vaření v páře v °C	40–100	40–100	40–100	40–100
Rozměry výklenku (š x v x h) v mm	560-568 x 450-452 x 555	560-568 x 450-452 x 555	560-568 x 450-452 x 555	560-568 x 450-452 x 555
Celkový příkon v kW	3,40	3,40	3,40	3,40
Jištění v A	16	16	16	16
<b>Dodávané příslušenství</b>				
Univerzální plech s PerfectClean	1	1	1	1
Pečící rošt s úpravou PerfectClean	1	1	1	1
Vyjímatelné postranní mřížky (pár)	1	1	1	1
Perforované nerezové varné nádoby	1	1	1	1
Neperforované nerezové v. nádoby	1	1	1	1
<b>Barevné provedení</b>				
Nerez CleanSteel	•	–	•	–
Brilantová bílá	•	•	•	•
Obsidian černá	•	•	•	•
Grafitově šedá	•	•	•	•



# Konvektomaty HC Pro



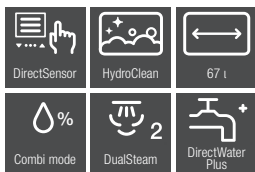
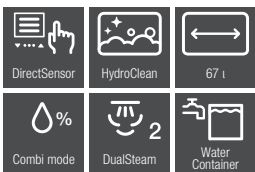

	DGC 7840 HC Pro	DGC 7840 HCX Pro	DGC 7845 HC Pro	DGC 7845 HCX Pro
<b>Provedení a design</b>				
Bez rukojeti	-	•	-	•
<b>Uživatelské výhody</b>				
Klimatický senzor	•	•	•	•
Mix & Match	•	•	•	•
Pokrmový teploměr	bezdrátové	bezdrátové	bezdrátové	bezdrátové
Automatické programy s individuálním přizpůsobením	•	•	•	•
<b>Provozní způsoby</b>				
Kombinovaná příprava	•	•	•	•
Příprava v páře	•	•	•	•
Sous-vide	•	•	•	•
Pečení Gourmet	•	•	•	•
Horký vzduch plus	•	•	•	•
Horní/spodní pečení	•	•	•	•
<b>Komfort při obsluze</b>				
Propojení s Miele@home displej	• M Touch	• M Touch	• M Touch	• M Touch
SoftOpen	•	•	•	•
SoftClose	•	-	•	-
MultiLingua	•	•	•	•
Motoricky výsuvný panel	•	•	•	•
Příprava nezávislá na množství	•	•	•	•
Automatická příprava menu	•	•	•	•
Časové funkce	•	•	•	•
Vlastní programy	•	•	•	•
Senzor přiblížení MotionReact	•	•	•	•
<b>Hospodárnost a trvalá udržitelnost</b>				
Třída energetické účinnosti (A+++ - D)	A+	A+	A+	A+
<b>Komfort při údržbě</b>				
Ohřevný prostor se Iněnou strukturou	•	•	•	•
Externí vyvíječ páry	•	•	•	•
HydroClean	•	•	•	•
Programy pro údržbu	•	•	•	•
<b>Technologie výroby páry a zásobování vodou</b>				
DualSteam	•	•	•	•
Zásobník na čerstvou vodu	•	•	-	-
DirectWater plus	-	-	•	•
<b>Bezpečnost</b>				
Systém chlazení přístroje s vlažnou čelní stěnou	•	•	•	•
Bezpečnostní vypínání	•	•	•	•
<b>Technické údaje</b>				
Objem ohřevného prostoru v l	47	47	47	47
Osvětlení ohřevného prostoru	BrilliantLight	BrilliantLight	BrilliantLight	BrilliantLight
Teploty provozu trouby ve °C	30-230	30-230	30-230	30-230
Teploty v režimu vaření v páře v C°	40-100	40-100	40-100	40-100
Rozměry výklenku (š x v x h) v mm	560-568 x 450-452 x 555	560-568 x 450-452 x 555	560-568 x 450-452 x 555	560-568 x 450-452 x 555
Celkový příkon v kW	3,40	3,40	3,40	3,40
Jištění v A	16	16	16	16
<b>Dodávané příslušenství</b>				
Univerzální plech s PerfectClean	1	1	1	1
Pečící rošt s úpravou PerfectClean	1	1	1	1
Výsuvné pojezdy FlexiClip s úpravou PerfectClean (pár)	1	1	1	1
Vyjímatelné postranní mřížky (pár)	1	1	1	1
Perforované nerezové varné nádoby	1	1	1	1
Neperforované nerezové v. nádoby	1	1	1	1
<b>Barevné provedení</b>				
Nerez CleanSteel	•	-	•	-
Brilantová bílá	•	•	•	•
Obsidian černá	•	•	•	•
Grafitově šedá	•	•	•	•

# Konvektomaty



	DGC 7250	DGC 7450
<b>Uživatelské výhody</b>		
TasteControl	•	•
Rychloohřev	•	•
Funkce Crisp	–	•
<b>Provozní způsoby</b>		
Pečicí automatika	•	•
Příprava v páře	•	•
Provozní způsoby grilu	•	•
Horký vzduch plus	•	•
Intenzivní pečení	•	•
Klimatické pečení	•	•
Horní/spodní pečení	•	•
Spodní pečení	•	•
Speciální použití	–	•
<b>Komfort při obsluze</b>		
Propojení s Miele@home	–	–
displej	DirectSensor S	DirectSensor
SoftOpen	•	•
SoftClose	•	•
MultiLingua	•	•
Časově programovatelné dávky páry	–	•
Příprava nezávislá na množství	•	•
Časové funkce	•	•
Vlastní programy	–	•
<b>Hospodárnost a trvalá udržitelnost</b>		
Třída energetické účinnosti (A+++ – D)	A+	A+
<b>Komfort při údržbě</b>		
Nerezový povrch/CleanSteel	–	–
Emailovaný ohřevný prostor s úpravou PerfectClean a katalytickou z. stěnou	•	•
Externí vyvíječ páry	•	•
Programy pro údržbu	•	•
Dvířka CleanGlass	•	•
<b>Technologie výroby páry a zásobování vodou</b>		
MonoSteam	•	•
Nasávací trubička k jímání vody	•	•
<b>Bezpečnost</b>		
Systém chlazení přístroje s vlažnou čelní stěnou	•	•
Bezpečnostní vypínání	•	•
<b>Technické údaje</b>		
Objem ohřevného prostoru v l	76	76
Osvětlení ohřevného prostoru	1 Halogen-Spot	1 LED-Spot
Teploty provozu trouby ve °C	30–250	30–250
Teploty v režimu vaření v páře v C°	70–100	70–100
Rozměry výklenku (š x v x h) v mm	560-568 x 590-595 x 550	560-568 x 590-595 x 550
Celkový příkon v kW	3,50	3,50
Jištění v A	16	16
<b>Dodávané příslušenství</b>		
Pečicí plech s úpravou PerfectClean	1	1
Pečicí rošt s úpravou PerfectClean	1	1
Výsuvné pojezdy FlexiClip s úpravou PerfectClean (pár)	1	1
Postranní mřížky PerfectClean	1	1
Perforované nerezové varné nádoby	1	1
Neperforované nerezové v. nádoby	1	1
<b>Barevné provedení</b>		
Nerez CleanSteel	•	•
Obsidian černá	•	•
Grafitově šedá	•	•
Brilantová bílá	–	•

# Konvektomaty HC Pro



	DGC 7460 HC Pro	DGC 7460 HCX Pro	DGC 7465 HC Pro	DGC 7465 HCX Pro
<b>Provedení a design</b>				
Bez rukojeti	-	•	-	•
<b>Uživatelské výhody</b>				
Klimatický senzor	•	•	•	•
Mix & Match	•	•	•	•
Pokrmový teploměr	-	-	-	-
Automatické programy s individuálním přizpůsobením	•	•	•	•
<b>Provozní způsoby</b>				
Kombinovaná příprava	•	•	•	•
Příprava v páře	•	•	•	•
Sous-vide	•	•	•	•
Pečení Gourmet	•	•	•	•
Horký vzduch plus	•	•	•	•
Horní/spodní pečení	•	•	•	•
<b>Komfort při obsluze</b>				
Propojení s Miele@home displej	• DirectSensor	• DirectSensor	• DirectSensor	• DirectSensor
SoftOpen	•	•	•	•
SoftClose	•	-	•	-
MultiLingua	•	•	•	•
Motoricky výsuvný panel	•	•	•	•
Příprava nezávislá na množství	•	•	•	•
Automatická příprava menu	•	•	•	•
Časové funkce	•	•	•	•
Vlastní programy	•	•	•	•
Senzor přiblížení MotionReact	-	-	-	-
<b>Hospodárnost a trvalá udržitelnost</b>				
Třída energetické účinnosti (A+++ - D)	A+	A+	A+	A+
<b>Komfort při údržbě</b>				
Ohřevný prostor se Iněnou strukturou	•	•	•	•
Externí vyvíječ páry	•	•	•	•
HydroClean	•	•	•	•
Programy pro údržbu	•	•	•	•
<b>Technologie výroby páry a zásobování vodou</b>				
DualSteam	•	•	•	•
Zásobník na čerstvou vodu	•	•	-	-
DirectWater plus	-	-	•	•
<b>Bezpečnost</b>				
Systém chlazení přístroje s vložnou čelní stěnou	•	•	•	•
Bezpečnostní vypínání	•	•	•	•
<b>Technické údaje</b>				
Objem ohřevného prostoru v l	67	67	67	67
Osvětlení ohřevného prostoru	BrilliantLight	BrilliantLight	BrilliantLight	BrilliantLight
Teploty provozu trouby ve °C	30-230	30-230	30-230	30-230
Teploty v režimu vaření v páře v C°	40-100	40-100	40-100	40-100
Rozměry výklenku (š x v x h) v mm	560-568 x 590-595 x 555	560-568 x 590-595 x 555	560-568 x 590-595 x 555	560-568 x 590-595 x 555
Celkový příkon v kW	3,45	3,45	3,45	3,45
Jištění v A	16	16	16	16
<b>Dodávané příslušenství</b>				
Univerzální plech s PerfectClean	1	1	1	1
Pečící rošt s úpravou PerfectClean	1	1	1	1
Vyjímatelné postranní mřížky (pár)	1	1	1	1
Perforované nerezové varné nádoby	1	1	1	1
Neperforované nerezové v. nádoby	1	1	1	1
<b>Barevné provedení</b>				
Nerez CleanSteel	•	-	•	-
Brilantová bílá	•	•	•	•
Obsidian černá	•	•	•	•
Grafitové šedá	•	•	•	•



# Konvektomaty HC Pro




	DGC 7860 HC Pro	DGC 7860 HCX Pro	DGC 7865 HC Pro	DGC 7865 HCX Pro
<b>Provedení a design</b>				
Bez rukojeti	–	•	–	•
<b>Uživatelské výhody</b>				
Klimatický senzor	•	•	•	•
Mix & Match	•	•	•	•
Pokrmový teploměr	bezdrátové	bezdrátové	bezdrátové	bezdrátové
Automatické programy s individuálním přizpůsobením	•	•	•	•
<b>Provozní způsoby</b>				
Kombinovaná příprava	•	•	•	•
Příprava v páře	•	•	•	•
Sous-vide	•	•	•	•
Pečení Gourmet	•	•	•	•
Horký vzduch plus	•	•	•	•
Horní/spodní pečení	•	•	•	•
<b>Komfort při obsluze</b>				
Propojení s Miele@home displej	• M Touch	• M Touch	• M Touch	• M Touch
SoftOpen	•	•	•	•
SoftClose	•	–	•	–
MultiLingua	•	•	•	•
Motoricky výsuvný panel	•	•	•	•
Příprava nezávislá na množství	•	•	•	•
Automatická příprava menu	•	•	•	•
Časové funkce	•	•	•	•
Vlastní programy	•	•	•	•
Senzor přiblížení MotionReact	•	•	•	•
<b>Hospodárnost a trvalá udržitelnost</b>				
Třída energetické účinnosti (A+++ – D)	A+	A+	A+	A+
<b>Komfort při údržbě</b>				
Ohřevný prostor se Iněnou strukturou	•	•	•	•
Externí vyvíječ páry	•	•	•	•
HydroClean	•	•	•	•
Programy pro údržbu	•	•	•	•
<b>Technologie výroby páry a zásobování vodou</b>				
DualSteam	•	•	•	•
Zásobník na čerstvou vodu	•	•	–	–
DirectWater plus	–	–	•	•
<b>Bezpečnost</b>				
Systém chlazení přístroje s vlažnou čelní stěnou	•	•	•	•
Bezpečnostní vypínání	•	•	•	•
<b>Technické údaje</b>				
Objem ohřevného prostoru v l	67	67	67	67
Osvětlení ohřevného prostoru	BrilliantLight	BrilliantLight	BrilliantLight	BrilliantLight
Teploty provozu trouby ve °C	30–230	30–230	30–230	30–230
Teploty v režimu vaření v páře v °C	40–100	40–100	40–100	40–100
Rozměry výklenku (š x v x h) v mm	560-568 x 590-595 x 555	560-568 x 590-595 x 555	560-568 x 590-595 x 555	560-568 x 590-595 x 555
Celkový příkon v kW	3,45	3,45	3,45	3,45
Jištění v A	16	16	16	16
<b>Dodávané příslušenství</b>				
Univerzální plech s PerfectClean	1	1	1	1
Pečící rošt s úpravou PerfectClean	1	1	1	1
Výsuvné pojezdy FlexiClip s úpravou PerfectClean (pár)	1	1	1	1
Vyjímatelné postranní mřížky (pár)	1	1	1	1
Perforované nerezové varné nádoby	1	1	1	1
Neperforované nerezové v. nádoby	1	1	1	1
<b>Barevné provedení</b>				
Nerez CleanSteel	•	–	•	–
Brilantová bílá	•	•	•	•
Obsidian černá	•	•	•	•
Grafitově šedá	•	•	•	•









# Parní trouby s mikrovlnou



S'ILLA  
FRANTOIO



Parrif trouby s mikrovlnou - Miele

Příprava v páře, vaření a ohřívání v jednom přístroji  
Firmě Miele se jako prvnímu výrobci podařilo spojit výhody  
parní trouby a mikrovlny do jednoho vestavného přístroje  
– vestavné parní trouby s mikrovlnou.

Chtěli byste využívat co nejvíce různých způsobů přípravy,  
ale nemít přitom v kuchyni zabudováno příliš mnoho přístrojů?

S tímto inovativním kombinovaným vestavným přístrojem  
nabízí Miele perfektní doplněk k Vaší pečicí troubě – plnohod-  
notnou parní a mikrovlnnou troubu v jednom! Optimální řešení  
pro kuchyně, ve kterých jsou k dispozici pouze dva vestavné  
výklenky.





# Jaké komfortní funkce si přejete?

Přednosti přístroje\* - parní trouba Miele s mikrovlnou

## Exkluzivně u Miele DualSteam

Dokonalost zcela podle Vaší chuti: jako ideální doplněk k pečicí troubě a varné desce zaručí parní trouba Miele s mikrovlnou ty nejlepší výsledky přípravy pokrmů. Rychlé rozehtání, krátká doba přípravy nebo rovnoměrné rozložení páry Vám usnadní přípravu pokrmů. To vše díky výkonnému externímu vyvíječi páry s výkonem 3,3 kW a speciálnímu umístění a orientaci dvou parních trysek DualSteam.



### 3 v 1

Kombinace šetřící místo: funkce mikrovlny, příprava v páře a rychlá příprava pro maximální flexibilitu.



### Rychlá příprava

Šetří čas: kombinujte přípravu pokrmů v páře s mikrovlnou pro rychlejší přípravu pokrmů bez snížení kvality.




## Exkluzivně u Miele Nerezový ohřevný prostor se Iněnou strukturou

Kvalita a snadná údržba: všechny naše parní trouby s mikrovlnou jsou vybaveny nerezovým ohřevným prostorem.



### Automatické programy

Chutné pokrmy snadno a rychle: ať už ryba, maso nebo zelenina – vše se připraví plně automaticky.



### Quick & Gentle

Perfektní výsledky za nejkratší dobu: díky invertorové technologii se výkon mikrovlny reguluje plynule.

# Význam symbolů

## Přehled symbolů parní trouby Miele s mikrovlnou



### Ovládání

Intuitivní ovládání na velkém plně dotykovém displeji. Jednoduché a rychlé ovládání dotykem prstu.



Přímá volba režimů provozu a časů pomocí sensorových tlačítek, indikace na 4řádkovém textovém displeji



### Objem ohřevného prostoru

Objem ohřevného prostoru: 40 litrů



### Výkon mikrovlny

Výkon mikrovlny: až 1000 W.



### Technologie výroby páry

Rychlá výroba páry a její rovnoměrné rozdělení pomocí 2 parních trysek.



### DirectWater

Připojení na vodu pro komfortní přípravu v páře.

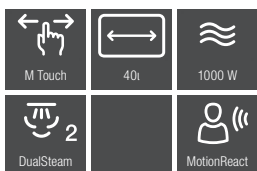
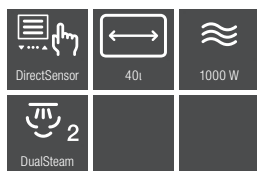


### MotionReact

Vás spotřebič Miele reaguje již při přiblížení.



# Parní trouby s mikrovlnou



	DGM 7440	DGM 7840	DGM 7845
<b>Uživatelské výhody</b>			
Quick & Gentle	•	•	•
Automatické programy s individuálním přizpůsobením	•	•	•
Udržování teploty	•	•	•
<b>Provozní způsoby</b>			
Rozmrazování	•	•	•
Příprava v páře	•	•	•
Rychlá příprava pokrmů	•	•	•
Ohřev	•	•	•
Mikrovlna	•	•	•
<b>Komfort při obsluze</b>			
Propojení s Miele@home displej	• DirectSensor	• M Touch	• M Touch
SoftOpen	•	•	•
MultiLingua	•	•	•
Příprava na 3 úrovních zároveň	•	•	•
Automatická příprava menu	–	•	•
Redukce páry před ukončením programu	•	•	•
Časové funkce	–	–	–
Senzor přiblížení MotionReact	–	•	•
<b>Komfort při údržbě</b>			
Nerezový povrch/CleanSteel	•	•	•
Ohřevný prostor se Iněnou strukturou	•	•	•
Externí vyvíječ páry	•	•	•
Odvápňení	•	•	•
Dvířka CleanGlass	•	•	•
<b>Technologie výroby páry a zásobování vodou</b>			
DualSteam	•	•	•
Vyjmutí zásobníku na čerstvou vodu pomocí mechanismu Push2Release	•	•	•
Objem zásobníku na čerstvou vodu v l	1,5	1,5	–
DirectWater	–	–	•
<b>Bezpečnost</b>			
Systém chlazení přístroje s vlažnou čelní stěnou	•	•	•
Bezpečnostní vypínání	•	•	•
<b>Technické údaje</b>			
Objem ohřevného prostoru v l	40	40	40
Osvětlení ohřevného prostoru	2x LED	2x LED	2x LED
Elektronicky řízený výkon mikrovlny	•	•	•
Stupně výkonu mikrovlny ve W	80/150/300/450/600/850/1000	80/150/300/450/600/850/1000	80/150/300/450/600/850/1000
Teploty v režimu vaření v páře ve °C	40–100	40–100	40–100
Rozměry výklenku (š x v x h) v mm	560-568 x 450-452 x 550	560-568 x 450-452 x 550	560-568 x 450-452 x 550
Celkový příkon v kW	3,30	3,30	3,30
Jištění v A	16	16	16
<b>Dodávané příslušenství</b>			
Vyjímatelné postranní mřížky (pár)	1	1	1
Perforované nerezové varné nádoby	2	2	2
Neperforované nerezové varné nádoby, výška 40 mm	1	1	1
Neperforované nerezové varné nádoby, výška 80 mm	–	1	1
Odkládací rošt	1	1	1
Skleněná miska	1	1	1
<b>Barevné provedení</b>			
Nerez CleanSteel	•	•	•
Brilantová bílá	•	•	•
Obsidian černá	•	•	•
Grafitově šedá	•	•	•

900

750

600



# Mikrovlnné trouby



450



450

300



Aut

Grilovaná ryba



OK





### Provedení

Vaše kuchyně: tak individuální jako Váš život a Vaše zvyklosti. Vaše přístroje: perfektně přizpůsobeny Vaším prostorovým podmínkám a preferencím obsluhy. Mikrovlnné trouby Miele jsou dostupné v různých provedeních – pro kuchyni vybavenou na míru a přesně podle Vašich individuálních přání.

Mikrovlnné trouby Miele existují ve dvou základních provedeních: jako vestavné do výklenku nebo jako volně stojící přístroj. Svým nadčasovým designem a inteligentní filozofií ovládní se tak dokonale začlení do Vaší kuchyně.

# Jaký druh přístroje si přejete?

## Rozmanitost mikrovlnných trub Miele

### Rozměry výklenku a výběr velikostí

Možná plánujete novou kuchyni nebo byste chtěli přístroj ve stávající kuchyni vyměnit? Mikrovlnné trouby Miele můžete integrovat do všech běžných vestavných výklenků. Díky tomu využijete stávající prostor vždy přesně tak, jak potřebujete: různé přístroje mají ohřevné prostory různých velikostí a náležitě přizpůsobené otočné talíře.



- Výška 36 cm, šířka 60 cm
- Výška 45 cm, šířka 60 cm
- Výška 45 cm, šířka 60 cm



- Ohřevný prostor 17 l
- Ohřevný prostor 26 l
- Ohřevný prostor 46 l

### Koncepce ovládání



#### Vestavné mikrovlnné trouby Miele TopControl

Vytvořte si jednotný design kuchyně: Mikrovlnné trouby Miele s ovládacím panelem v horní části jsou perfektně sladěny s dalšími vestavnými přístroji Miele. Tak je lze při plánování kuchyně umístit zcela flexibilně. Jejich dvířka se otevírají stejně jako u pečicí trouby směrem dolů. Díky ovládání v horní části poskytují více místa v ohřevném prostoru.



#### Vestavné mikrovlnné trouby Miele SideControl

I mikrovlnné trouby SideControl mohou být sladěny s jinými vestavnými přístroji Miele – ovládání je přitom umístěno klasicky na straně. Vestavné přístroje SideControl můžete vertikálně zkombinovat s dalšími vestavnými přístroji Miele nebo je nainstalovat samostatně. Dvířka přístroje se otevírají pohodlně do strany.

### Provozní způsoby

Zažijte kulinářský zážitek s mikrovlnou – při ohřívání i rozmrazování. Nechte se překvapit rozmanitými možnostmi použití, které Vám mikrovlnné trouby Miele nabízejí při každodenním provozu v kuchyni.

#### Klasické mikrovlnné trouby

Už v samostatném provozu dokáže mikrovlnná trouba Miele víc, než snad považujete za možné: například ohřát sklenici mléka, zavařit džem, rozpustit čokoládu, podusit zeleninu, rozmrazit ryby nebo oloupat mandle.

#### Mikrovlnné trouby s grilem

V mikrovlnné troubě se podaří i křupavé dopečení: pomocí integrovaného grilu lze potraviny po přípravě ještě jednou zapéct. Nebo můžete přístroj využít k pečení a grilování. Také tousty, zeleninu či krevety si vychutnáte grilované do křupava – a zeleninový nákup zdokonalíte lahodnou sýrovou krustou.



900

750

600

450

\*\*\*

450

300

Auto

Auto

Start

12:00

Power

◆

↻

V

Progress bar

^

OK

⏻

Start



# Jaké komfortní funkce jsou pro vás důležité?

## Mikrovlnné trouby Miele – přednosti přístrojů\*

**Exkluzivně  
u Miele**

### Ohřevný prostor XL

S objemem ohřevného prostoru 46 l Vám přístroje s ovládním TopControl poskytují mnoho prostoru k flexibilnímu využití pro kreativní kuchyni.



### Automatické programy

Příprava pokrmů bez námahy: jednoduše zvolte program a např. hmotnost, zbytek již zajistí trouba sama.

### Quick mikrovlna

Ušetří čas: sáhněte rovnou po nejvyšším výkonu mikrovlny – zvyky není třeba měnit.



### Nerezový ohřevný prostor

Velmi účinně: nerezový vnitřní prostor zajistí perfektní rozdělení mikrovln a snadné čištění.



### Kombinovaný provoz

Úspora času a lepší výsledky: při kombinovaném provozu se pokrmy jednak připraví a současně získají i zlatovou kůrčičku.



### EasySensor

Klasika v novém pojetí: přístroje Miele SideControl jsou také vybaveny dotykovým ovládním.

# Význam symbolů

## Přehled symbolů mikrovlnných trub Miele



DirectSensor S

### Filozofie ovládání

Přímá volba režimů provozu a časů pomocí sensorových tlačítek, indikace na 1řádkovém textovém displeji



900 W

Výkon mikrovlnny: až 900 W.



Quarz Grill

### Gril

Pro dodatečné zapečení pokrmů na závěr přípravy



Popcorn

### Popcorn

Pro rychlou a snadnou přípravu čerstvého popcornu.



Automatik-programme

### Automatické programy

Rozmrazování, vaření a příprava čerstvých potravin bez námahy.

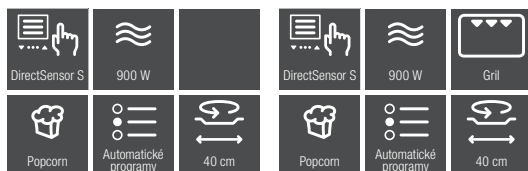


40 cm

### Otočný talíř

Na otočném talíři je hodně místa pro různě velké nádoby nebo více nádob.

# Vestavné mikrovlnné trouby



	M 7240 TC	M 7244 TC
<b>Provedení a design</b>		
TopControl	•	•
SideControl	–	–
<b>Uživatelské výhody</b>		
Udržování teploty	•	•
Křemenný gril	–	•
<b>Provozní způsoby</b>		
Automatické programy	•	•
Samostatný provoz mikrovlnné trouby	•	•
Kombinovaný provoz mikrovlna/gril	–	•
<b>Komfort při obsluze</b>		
displej	DirectSensor S	DirectSensor S
SoftOpen	•	•
SoftClose	•	•
MultiLingua	•	•
Funkce Popcorn	•	•
Časové funkce	•	•
Quick mikrovlna	•	•
Individuální nastavení	•	•
<b>Komfort při údržbě</b>		
Nerezový povrch/CleanSteel	•	•
Nerezový ohřevný prostor	•	•
Dvířka CleanGlass	•	•
<b>Bezpečnost</b>		
Systém chlazení přístroje s vlačnou čelní stěnou	–	•
Zablokování zprovoznění	•	•
Bezpečnostní vypínač	•	•
<b>Technické údaje</b>		
Objem ohřevného prostoru v l	46	46
Závěs dvířek	dole	dole
Osvětlení ohřevného prostoru	1x LED	1x LED
Výška ohřevného prostoru v cm	23,2	23,2
Průměr otočného talíře v cm	40,6	40,6
Elektronicky řízený výkon mikrovlny	•	•
Stupně výkonu mikrovlny ve W	80/150/300/450/600/750/900	80/150/300/450/600/750/900
Výkon grilu ve W	–	1500
Rozměry výklenku (š x v x h) v mm	562-568 x 450-452 x 550	562-568 x 450-452 x 550
Ventilace nezávisle na výklenku	•	•
Celkový příkon v kW	1,6	1,6
Počet fází	1	1
Jištění v A	10	10
<b>Dodávané příslušenství</b>		
Grilovací rošt	–	1
Táč na grilování Gourmet	–	1
<b>Barevné provedení</b>		
Nerez CleanSteel	•	•
Obsidian černá	–	•
Grafitově šedá	–	•





# Nahříváče Gourmet









# Optimálně přizpůsobeny Vašim požadavkům

## Rozmanitost provedení nahříváčů Miele Gourmet

### Velikosti a rozměry výklenku

Naše nahříváče Miele Gourmet jsou k dostání ve třech velikostech – pro různé rozměry a vestavné situace – pro jednotný design kuchyně.



#### **Klasické provedení** – výška 14 cm, šířka 60 cm

Díky výšce 14 cm můžete nahříváč Miele Gourmet optimálně zkombinovat s kompaktním přístrojem o výšce 45 cm, například s kávovarem, parní troubou, konvektomatem nebo pečicí troubou s mikrovlnou Miele – výklenek o výšce 60 cm tak využijete naplno.



#### **Extra velké provedení** – výška 29 cm, šířka 60 cm

Obzvláště velký prostor poskytuje nahříváč Miele Gourmet o výšce 29 cm. Společně s klasickou pečicí troubou nebo XL konvektomatem o výšce 60 cm získáte perfektní kombinaci pro výklenek o výšce 88 cm a optimálně tak využijete dostupný prostor.



#### **Kombinované řešení pro 90cm výklenky – výška 32 cm, šířka 60 cm**

Budete-li instalovat dva přístroje o výšce 45 cm nad sebe a těsně vedle nich umístíte přístroj o výšce 60 cm, pak nahříváč Miele Gourmet ESW 7030 přesně vyplní výklenek vzniklý pod 60 cm vysokým přístrojem. Čelní stěna nahříváče je při výšce přibližně 32 cm vyšší než u jiných nahříváčů Miele Gourmet. Díky tomu je mezeru mezi ním a přístrojem nad ním minimalizována a vizuálně sladěna s mezerou mezi přístroji vysokými 45 cm.

Při tomto uspořádání je pro optimální rozměr mezery mezi přístroji o výšce 45 cm třeba použít nastavbové dno ENB 1060.

Nahříváč ESW 7030 se kromě toho ideálně hodí ke zkombinování vinotéky Miele KWT 6422 iG a jiného vestavného přístroje o výšce 60 cm instalovaného vedle ní.



# Jaké komfortní funkce si přejete?

## Nahřívače Miele Gourmet – přednosti přístrojů\*

**Exkluzivně u Miele**

### Příprava při nízké teplotě

Vychutnejte si kvalitní masovou pochoutku s provozním režimem přípravy při nízké teplotě. Touto profesionální metodou se maso šetrně připravuje při nízkých teplotách, takže díky tomu zůstanou zachovány hodnotné živiny, přirozená chuť a vůně. Pokrmy z masa budou jemné, aromatické a šťavnaté a po přípravě je můžete ihned nakrájet. Není už potřeba čekat jako obvykle, protože šťáva je v mase rozložena rovnoměrně.



### Čtyři provozní způsoby

4 v 1: ohřívání šálků nebo talířů, udržování teploty pokrmů nebo příprava při nízké teplotě.

### Ovládání SensorTouch

Elegance a snadná údržba: pomocí kompaktního dotykového panelu můžete přístroj pohodlně ovládat s využitím těch nejmodernějších technologií.



### Push2Open

Pohodlné otevírání: stačí jeden lehký stisk na nahřívač.



### Funkce časovače

Tak zůstanete flexibilní: nahřívač se po uplynutí naprogramované doby automaticky vypne.



### Různé způsoby použití

Nahřívač Miele Gourmet se ideálně hodí také k sušení ovoce či bylinek, ke kynutí těsta nebo k rozpuštění čokolády a mnoha dalším použitím.



# Význam symbolů

## Přehled symbolů nahříváčů Miele Gourmet



### Ovládání

Přímá volba provozních způsobů, teplot a časů pomocí senzorových tlačítek



### Výška přístroje

Objem: jídelní souprava pro 6 osob



Objem: jídelní souprava pro 12 osob



### Příprava při nízké teplotě

S nízkými teplotami se recepty na přípravu ryb automaticky stávají specialitou.



### Push2open

Lehkým stlačením zásuvky se aktivuje automatické otevírání.



### Časovač

4hodinový časovač, který se po uplynutí naprogramované doby automaticky vypne.



### Miele@home

Díky Miele@home můžete své domácí systémy inteligentně propojit – pro více možností.

\* Doplňková digitální nabídka společnosti Miele & Cie. KG. Všechny chytré aplikace jsou k dispozici díky systému Miele@home. Rozsah funkcí se může lišit podle modelu a země.

# Nahřívače Gourmet



	ESW 7010	ESW 7020	ESW 7030
<b>Provedení a design</b>			
Bez rukojeti	•	•	•
<b>Provozní způsoby</b>			
Nahřívání šálků	•	•	•
Nahřívání talířů	•	•	•
Udržování teploty pokrmů	•	•	•
Příprava při nízké teplotě	•	•	•
<b>Komfort při obsluze</b>			
Propojení s Miele@home	•	•	•
Mechanismus Push2open	•	•	•
Plnovýsuv pro snadné vkládání a vyjímání	•	•	•
Ovládací lišta se sensorovými tlačítky	•	•	•
<b>Komfort při údržbě</b>			
Nerezový povrch/CleanSteel	–	•	–
Ovládací lišta v jedné rovině s plochou	•	•	•
<b>Bezpečnost</b>			
Vlažná čelní stěna	•	•	•
Protiskluzová podložka	•	•	•
Bezpečnostní vypínání	•	•	•
<b>Příhrádka na příslušenství</b>			
Objem	Nádobí na menu pro 6 osob	Nádobí na menu pro 12 osob	Nádobí na menu pro 12 osob
<b>Technické údaje</b>			
Rozměry jednotky (š x v x h) v mm	595 x 141 x 570	595 x 289 x 570	595 x 317 x 570
Regulace teploty ve °C	40–85	40–85	40–85
Využitelná vnitřní výška v mm	80	230	230
Celkový příkon v kW	0,70	0,70	0,70
Jištění v A	10	10	10
Délka elektrického přívodního kabelu v m	2,0	2,0	2,0
<b>Dodávané příslušenství</b>			
Odkládací rošt ke zvýšení odkládací plochy	–	1	1
<b>Barevné provedení</b>			
Brilantová bílá	•	•	•
Obsidian černá	•	•	•
Grafitově šedá	•	•	•
Nerez CleanSteel	–	•	–

# Vakuovací zásuvky







# Zachování jedinečné chuti

## Všestranná vakuovací zásuvka Miele

Vakuovací zásuvka Miele Vám nabízí rozmanité možnosti využití: vakuování zachová kvalitu potravin, prodlouží jejich trvanlivost a připraví je pro vaření metodou sous-vide. A to jednoduše a čistě pouhým zabalením do fólie, odsátím vzduchu a následným vzduchotěsným uzavřením. Tak můžete například snadno vakuovat a následně zmrazit zbylé potraviny – živiny, chuť a vitamíny zůstanou zachovány mnohem déle než při běžném zmrazení a nedochází ke spálení mrazem. Kromě toho ušetříte spoustu místa v mrazničce. Také tekutiny, jako například polévky, je možné bez problému zavakuovat. Porcování, předzásobení a příprava pro vaření s intenzivní chutí – to vše pouze s jedním přístrojem.



### Pro intenzivní chuťové zážitky

U metody vaření sous-vide se pokrmy připravují ve vakuovacím sáčku v parní troubě při konstantně nízkých teplotách. Sous-vide doporučujeme především pro přípravu masa, ryb, zeleniny a ovoce, protože chuť a vůně se při této metodě rozvinou obzvlášť intenzivně. Koření a marinády se s pokrmy optimálně propojí a vytvoří excelentní chuť.

### Praktický pomocník pro běžný den v kuchyni

Potraviny chutnají nejlépe, když jsou čerstvé. Ale kdo dnes zvládá denně nakupovat čerstvé suroviny na vaření? A co když někdy přece jen něco zbyde? Pomocí vakuovací zásuvky Miele můžete trvanlivost potravin výrazně prodloužit. Odsátím vzduchu, a tím i kyslíku, zůstane čerstvost zachována mnohem déle než při běžném skladování v mrazicí přihrádce nebo v chladničce – ať už u masa, zeleniny či ovoce.

Pokud rádi připravujete větší porce, aby je bylo možné ohřát a zkonsumovat až později – například i o několik dní – postará se vakuovací zásuvka o plný chuťový zážitek, jako by to bylo v den přípravy. Díky tomu můžete například v klidu a s chutí navařit o víkendu, jednotlivé porce si zavakuovat a uložit je pak do chladničky. Lahodný pokrm si tak můžete vychutnat i po dlouhém pracovním dni zcela spontánně uprostřed týdne.





Vakuovací zásuvka Miele





# Jaké komfortní funkce si přejete?

## Vestavné vakuovací zásuvky Miele – přednosti přístrojů

### Vakuování

Odsátím vzduchu a kyslíku jsou potraviny optimálně připraveny na další přípravu v parní troubě metodou sous-vide. Kromě toho můžete s vakuovacími sáčky velice dobře porcovat a marinovat ryby, maso a zeleninu, předzásobovat se jimi a také snadno uzavírat již otevřená balení. Další výhoda: pro maximální prodloužení trvanlivosti můžete potraviny vakuovat i před jejich zmrazením – chuť a vitamíny tak zůstanou mnohem lépe zachovány a nedojde ke spálení mrazem. Navíc ušetříte místo v mrazničce.



### Ovládání SensorTouch

Elegance a snadná údržba: pomocí kompaktního dotykového panelu můžete přístroj pohodlně ovládat s využitím těch nejmodernějších technologií.



### Tři stupně vakuování

Individuální nastavení: při vakuování můžete vybírat ze tří stupňů – přesně podle typu dané potraviny.



### Push2Open

Pohodlné otevírání: stačí jeden lehký stisk na vakuovací zásuvku.



### Vakuovací sáčky na potraviny

Bezpečně zabalené: Vakuovací sáčky Miele jsou odolné proti teplotám, nepropustí vzduch a jsou chuťově neutrální.



### Opětovně použitelné vakuovací nádoby

Udržitelná alternativa: na rozdíl od vakuovacích sáčků lze vakuovací nádoby používat opakovaně.

# Význam symbolů

## Přehled symbolů vakuovacích zásuvek Miele



### Ovládání

Přímá volba režimů provozu, teplot a časů pomocí senzorových tlačítek



### Výška přístroje

Používat lze nádoby a sáčky až do velikosti 250 x 350 mm a výšky 80 mm.



### Vakuování

Vysává z vakuovacího sáčku vzduch.



### Push2open

Lehkým stlačením zásuvky se aktivuje automatické otevírání.



### Výsuvný pojezd

Zásuvku lze pro snadné vkládání a vyjímání zcela otevřít.

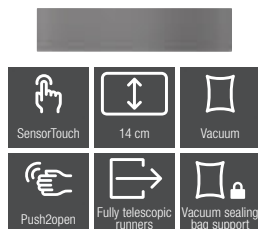


### Podpěření sáčku

Uspodňuje manipulaci s malými vakuovacími sáčky.



# Vakuovací zásuvky



EVS 7010	
<b>Provedení a design</b>	
Bez rukojeti	•
<b>Uživatelské výhody</b>	
Příprava na vaření metodou sous-vide	•
Delší trvanlivost potravin	•
Marinování potravin	•
<b>Různé způsoby využití</b>	
Vakuování potravin	•
Marinování potravin	•
Porcování potravin	•
Vakuování obalů	•
Opětovné uzavírání originálních obalů	•
Uzavírání sklenic	•
Vakuování tekutin	•
<b>Komfort při obsluze</b>	
Objem vakuovací komory v l	8,0
Maximální velikost sáčku v mm	350
Mechanismus Push2open	•
Plnovýsuv pro snadné vkládání a vyjímání	•
Ovládací lišta se senzorovými tlačítky	•
Indikace intenzity vakuování pomocí LED	•
Indikace intenzity vakuování pro externí obaly pomocí LED	•
Doba svařování ve stupních	1 - 3
Indikace doby svařování pomocí LED	•
Funkce Stop	•
<b>Vakuovací technika</b>	
Sací výkon čerpadla v m <sup>3</sup> /h	4
<b>Komfort při údržbě</b>	
Ovládací lišta v jedné rovině s plochou	•
Upozornění na odvlhčení podtlakového čerpadla	•
Výměnná svařovací lišta	•
<b>Bezpečnost</b>	
Bezpečnostní vypínání	•
<b>Technické údaje</b>	
Rozměry jednotky (š x v x h) v mm	595 x 141 x 570
Využitelná vnitřní výška v mm	80
Celkový příkon v kW	0,32
Jištění v A	10
Délka elektrického přívodního kabelu v m	1,8
<b>Dodávané příslušenství</b>	
Adaptér pro vakuovací nádobu	1
Podpěření sáčku	1
Počet vakuovacích sáčků 180 x 280 mm	50
Počet vakuovacích sáčků 240 x 350 mm	50
<b>Barevné provedení</b>	
Brilantová bílá	•
Obsidian černá	•
Grafitově šedá	•

# Indukční a elektrické varné desky

**Miele**  
INDUCTION

Varmé desky Miele





## Konstrukce



Nezávisle na pečicí troubě

# Perfektně přizpůsobeny Vašim požadavkům

Konstrukce, provedení a design rámečků varných desek Miele

## Provedení



**Indukční varné desky – moderní**



**Elektrické varné desky – tradiční**



**Plynové varné desky – klasické**


## Výběr velikostí



**Klasické provedení –** prostorově úsporné přístroje o šířce 60 cm s až 4 varnými zónami




**Pro větší komfort –** přístroje o šířce 75 cm se 4 až 6 varnými zónami




**Velkoryse dimenzované –** přístroje o šířce 90 cm s 5 až 6 varnými zónami

## Design rámečků



Sklokeramické varné desky bez rámečku v zapuštěném provedení nebo pro instalaci na pracovní desku



Sklokeramické varné desky s obvodovým nerezovým rámečkem

# Intuitivní ovládání a celoplošná indukce usnadní vaření

## Ovládání a flexibilita varných desek Miele

Filozofie ovládání elektrických a indukčních varných desek



Dotykový displej



**Exkluzivně u Miele** SmartSelect White



**Exkluzivně u Miele** SmartSelect



ComfortSelect



EasySelect



# Více flexibility neexistuje

Individuální využití varné plochy: libovolně rozmístěte varné nádoby

Celoplošná koncepce: maximální flexibilita indukčních varných desek Miele

Užijte si jedinečnou svobodu: při vaření můžete využívat celou plochu své varné desky – bez definovaných varných zón, a díky tomu maximálně flexibilně. Tak lze varné nádoby v každé situaci umístit vždy optimálně a přesně tak, jak potřebujete. Můžete libovolně rozmístit až šest indukčních hrnců, pánví nebo pekáčů. Naše varné desky s celoplošnou indukcí jsou dostupné v různých šířkách.




**Exkluzivně u Miele** Inteligentní rozpoznání hrnce



DiamondFinish



SilentMove



**Exkluzivně u Miele** Indikátor změny pozice<sup>1)</sup>



<sup>1)</sup> Patent: EP2988573

# Senzoricky podporované asistenční funkce

Smažení ještě nikdy nebylo tak snadné

Se senzoricky ovládanými varnými deskami Miele přichází do Vaší kuchyně inteligentní technologie.



Užijte si vždy optimální výsledky smažení: naše senzoricky podporovaná asistenční funkce TempControl\* vám usnadní každodenní práci v kuchyni a radost z vaření tak bude ještě větší. Sensory TempControl najdete u mnoha varných desek s ovládacím SmartSelect i u celé varné plochy varné desky KM 7999 s dotykovým displejem.



S funkcí TempControl\* dosáhnete vždy optimálních výsledků při nejrůznějších postupech přípravy. Stačí k tomu jednoduše zvolit stupeň pozvolného vaření nebo jeden ze tří stupňů smažení s již ideálně přednastavenými teplotami. Teploty už nemusíte regulovat, protože jsou udržovány na konstantní hodnotě.




Funkce TempControl\* se postará o větší bezpečnost v kuchyni, protože spolehlivě zabrání přepalování oleje a másla na pánvi. A pokud se teplota připravovaného pokrmu udržuje na stále optimální úrovni, nic už se nemůže připálit. Tyto funkce využijete s jakoukoliv indukční pánví – nové varné nádoby nejsou potřeba.




## Miele@home

V aplikaci Miele najdete velký výběr receptů, například z masa či ryb, které jsou připraveny speciálně pro použití s funkcemi TempControl\* a CookAssist.





KM 7999 FL



#### Pozvolné vaření

Mnoho pokrmů je dokonalých až tehdy, když se doplní omáčkou, jako například ragú nebo boloňské špagety. Varná deska reguluje pomocí funkce pozvolného vaření vhodnou teplotu. Takto se zabrání prskání a omáčka se Vám vždy podaří.



#### Stupeň smažení I

Tento stupeň smažení je vhodný pro všechny pokrmy, které jsou připravovány při nízké teplotě smažení, například volská oka, míchaná vejce, anglická slanina, kuřecí prsa, noky, zelenina, karbanátky, ryby a většina mražených pokrmů.



#### Stupeň smažení II

Při střední teplotě smažení lze opékat potraviny, jako jsou krevety, steaky, řízky, sekaná a masové nudličky. Kromě toho je vhodná pro pražení semínek a oříšků nebo přípravu bramboráků, tortill či karamelu.



#### Stupeň smažení III

Nejvyšší stupeň je ideální pro vaření ve woku nebo pro prudké osmahnutí masa na dušené pokrmy či pro velká množství masa. Ale i palačinky a opékané brambory se Vám na tomto stupni povedou.





Con@ctivity

# Jaké komfortní funkce si přejete?

## Indukční varné desky Miele – přednosti přístrojů<sup>1)</sup>

### Con@ctivity

Soustředte se pouze na vaření: díky funkci Con@ctivity pracuje Váš odsavač par automaticky správně. Jakmile se varná deska zapne nebo vypne, odsavač par automaticky zareaguje. Sací výkon odsavače se automaticky upraví dle skutečného dění na varné desce a tím se zajistí vždy příjemné klima v místnosti. Přístroje mezi sebou komunikují přes WiFi. Díky funkci Con@ctivity zapojíte odsavač par a varnou desku do systému Miele@home.



### Celoplošné provedení

Individuální využití varné plochy: varné nádoby lze rozmístit libovolně.



### Exkluzivně u Miele TempControl<sup>2)</sup>

Vždy perfektní výsledky smažení: je udržována konstantní teplota pánve a nic už se nemůže připálit.



### Exkluzivně u Miele SmartSelect White

Rychlé a intuitivní: stupně výkonu lze nastavit pro každou varnou zónu zvlášť.



### Exkluzivně u Miele PowerFlex

Nepřekonatelně rychlé a flexibilní: jedinečný výkon až 7,3 kW s funkcí Booster.



### DiamondFinish

Odolná a elegantní: díky mimořádně tvrdé a kvalitní povrchové úpravě DiamondFinish je redukován vznik škrábanců.

<sup>1)</sup> V závislosti na modelu

<sup>2)</sup> Patent: EP1704754, EP2153698

# Význam symbolů

## Přehled symbolů indukčních varných desek Miele



### Ovládání

Stupně výkonu lze navolit zvlášť rychle a intuitivně. Bílé kontrastní indikační prvky.



Stupně výkonu lze navolit zvlášť rychle a intuitivně. Žlutě podsvícené číselné řady.



Obzvláště jednoduché ovládání všech varných zón a stupňů výkonu.



### Con@ctivity

Uvádí, zda je varná deska vybavena funkcí Con@ctivity.



### Flexibilita

Flexibilní využití celé varné plochy bez předdefinovaných varných zón.



Extra velká plocha pro dva hrnce, dvě pánve, velký pekáč či velký hrnec na těstoviny.



### TwinBooster

Dva stupně výkonu pro extrémně krátkou dobu předvaření.



### TempControl

Zaručuje rovnoměrné optimální výsledky při smažení různých druhů pokrmů.



### DiamondFinish

Odolná a elegantní: díky mimořádně tvrdé a kvalitní povrchové úpravě DiamondFinish je redukován vznik škrábanců.




### SilentMove

Zcela tiché přesouvání hrnců a pánví díky mimořádně hladkému sklokeramickému povrchu





# Indukční varné desky






	KM 7667 FR	KM 7667 FL	KM 7678 FR	KM 7678 FL
<b>Druh ohřevu</b>				
Druh ohřevu	indukce	indukce	indukce	indukce
<b>Design</b>				
Instalace se zapuštěním do pracovní desky	-	•	-	•
Barva sklokeramiky	Černá	Černá	Černá	Černá
Instalace na pracovní desku	•	•	•	•
<b>Vybavení varných zón</b>				
Počet varných zón	-	-	-	-
<b>1. varná zóna/varná oblast</b>				
Umístění	Celoplošné provedení	Celoplošné provedení	Celoplošné provedení	Celoplošné provedení
Druh	indukce	indukce	indukce	indukce
Velikost v mm	-	-	-	-
Maximální výkon ve W	2600	2600	2600	2600
Maximální výkon boosteru ve W	3300	3300	3300	3300
Max. výkon TwinBoosteru ve W	3650	3650	3650	3650
<b>2. varná zóna/varná oblast</b>				
Umístění	-	-	-	-
Druh	-	-	-	-
Velikost v mm	-	-	-	-
Maximální výkon ve W	-	-	-	-
Maximální výkon boosteru ve W	-	-	-	-
Max. výkon TwinBoosteru ve W	-	-	-	-
<b>Komfort při obsluze</b>				
Ovládání sensorovými tlačítky	Smart Select	Smart Select	Smart Select	Smart Select
Ovládání otočnými voliči	-	-	-	-
Barva zobrazení	Žlutá	Žlutá	Žlutá	Žlutá
Permanentní rozpoznání hrnce	-	-	-	-
Funkce Stop&Go	•	•	•	•
Ochrana při utírání	•	•	•	•
Funkce Recall	•	•	•	•
Kuchyňský budík	•	•	•	•
Automatické vypínání	•	•	•	•
Automatika předvaření	•	•	•	•
Udržování teploty	•	•	•	•
Individuální možnosti nastavení	•	•	•	•
<b>Bezpečnost</b>				
Bezpečnostní vypínání	•	•	•	•
Blokovací funkce	•	•	•	•
Ukazatel zbytkového tepla	•	•	•	•
<b>Technické údaje</b>				
Rozměry (š x h) v mm	626 x 52 x 526	620 x 51 x 520	806 x 52 x 526	800 x 51 x 520
Rozměry výřezu (š x h) pro povrchovou montáž v mm	600 x 500	600 x 500	780 x 500	780 x 500
Vestavná výška se svorkovnicí v mm	45	51	45	51
Hmotnost v kg	14	11	19	19
Celkový příkon v kW	7,30	7,30	11,00	11,00
Délka elektrického přívodního kabelu v m	1,4	1,4	1,4	1,4
<b>Dodávané příslušenství</b>				
Připojovací kabel	•	•	•	•

# Indukční varné desky DiamondFinish



	KM 7867-1 FL Diamond	KM 7897-1 FL Diamond
<b>Druh ohřevu</b>		
Druh ohřevu	indukce	indukce
<b>Design</b>		
Instalace se zapuštěním do pracovní desky	•	•
Barva sklokeramiky	Grafitově černá	Grafitově černá
Instalace na pracovní desku	•	•
<b>Vybavení varných zón</b>		
Počet varných zón	–	–
<b>1. varná zóna/varná oblast</b>		
Umístění	Celoplošné provedení	Celoplošné provedení
Druh	indukce	indukce
Velikost v mm	–	–
Maximální výkon boosteru ve W	3300	3300
Maximální výkon ve W	2600	2600
Maximální výkon TwinBoosteru ve W	–	–
<b>2. varná zóna/varná oblast</b>		
Umístění	–	–
Druh	–	–
Velikost v mm	–	–
Maximální výkon boosteru ve W	–	–
Maximální výkon ve W	–	–
Maximální výkon TwinBoosteru ve W	–	–
<b>Komfort při obsluze</b>		
Ovládání sensorovými tlačítky	Smart Select White	Smart Select White
Barva zobrazení	Bílá	Bílá
Automatika předvaření	•	•
Permanentní rozpoznání hrnce	–	–
Udržování teploty	•	•
Funkce Stop&Go	•	•
Ovládání otočnými voliči	–	–
Funkce Recall	•	•
Kuchyňský budík	•	•
Automatické vypínání	•	•
Individuální možnosti nastavení	•	•
<b>Bezpečnost</b>		
Bezpečnostní vypínání	•	•
Blokovací funkce	•	•
Ukazatel zbytkového tepla	•	•
<b>Technické údaje</b>		
Rozměry (š x h) v mm	620 x 51 x 520	936 x 51 x 520
Rozměry výřezu (š x h) pro povrchovou montáž v mm	600 x 500	916 x 500
Vestavná výška se svorkovnicí v mm	51	51
Hmotnost v kg	14	21
Celkový příkon v kW	7,30	11,00
Délka elektrického přívodního kabelu v m	1,4	1,4
<b>Dodávané příslušenství</b>		
Připojovací kabel	•	•

# Indukční varné desky



	KM 7879 FL	KM 7899 FL	KM 7404 FX	KM 7564 FL
<b>Design</b>				
Instalace se zapuštěním do pracovní desky	•	•	•	•
Barva sklokeramiky	Grafitově černá	Grafitově černá	Černá	Černá
Instalace na pracovní desku	•	•	–	•
<b>Vybavení varných zón</b>				
Počet varných zón	4	5	4	4
<b>1. varná zóna/varná oblast</b>				
Umístění	vpředu vlevo	vpředu vlevo	vpředu vlevo	vlevo
Druh	TempControl	Dual-circuit ring	Dual-circuit ring	PowerFlex bridge
Velikost v mm	160-230 mm	100-160 mm	–	–
Maximální výkon ve W	2300	1400	1850	3400
Max. výkon TwinBoosteru ve W	3650	2200	3000	7300
<b>2. varná zóna/varná oblast</b>				
Umístění	vzadu uprostřed	vzadu vlevo	vzadu vlevo	vpravo
Druh	Dual-circuit ring	TempControl	Dual-circuit ring	PowerFlex bridge
Velikost v mm	100-160 mm	160-230 mm	100-160 mm	230 x 390
Maximální výkon ve W	1400	2300	1400	3400
Max. výkon TwinBoosteru ve W	2200	3650	2200	7300
<b>3. varná zóna/varná oblast</b>				
Umístění	vpravo	vzadu uprostřed	vpravo	–
Druh	PowerFlex bridge	Dual-circuit ring	PowerFlex bridge	–
Velikost v mm	230x390	180-280	230x390	–
Maximální výkon ve W	3400	2600	3400	–
Max. výkon TwinBoosteru ve W	7300	3650	7300	–
<b>4. varná zóna/varná oblast</b>				
Umístění	–	vpravo	–	–
Druh	–	PowerFlex bridge	–	–
Maximální výkon ve W	–	3400	–	–
Maximální výkon TwinBoosteru ve W	–	7300	–	–
<b>Komfort při obsluze</b>				
Propojení s Miele@home	•	•	•	•
Automatická funkce Con@ctivity 3.0	•	•	•	•
Ovládání senzorovými tlačítky	Smart Select White	Smart Select White	Comfort Select	Smart Select
TempControl	•	•	–	–
Barva zobrazení	Bílá	Bílá	Žlutá	Žlutá
Permanentní rozpoznání hrnce	•	•	•	•
Funkce Stop&Go	•	•	•	•
Ochrana při utírání	•	•	–	•
Funkce Recall	•	•	•	•
Kuchyňský budík	•	•	•	•
Automatické vypínání	•	•	•	•
Automatika předvaření	•	•	•	•
Udržování teploty	•	•	•	•
Udržování teploty Plus	•	•	–	–
Individuální možnosti nastavení	•	•	•	•
<b>Bezpečnost</b>				
Bezpečnostní vypínání	•	•	•	•
Blokovací funkce	•	•	•	•
Ukazatel zbytkového tepla	•	•	•	•
<b>Technické údaje</b>				
Rozměry (š x h) v mm	800 x 51 x 520	936 x 51 x 520	592 x 51 x 492	620 x 51 x 520
Rozměry výřezu (š x h) pro povrchovou montáž v mm	780 x 500	916 x 500	–	600 x 500
Rozměry výřezu (š x h) pro zapuštěnou instalaci v mm	780/804 x 500/524	916/940 x 500/524	570/596 x 470/496	600/624 x 500/524
Vestavní výška se svorkovnicí v mm	51	51	51	51
Hmotnost v kg	13	16	11	11
Celkový příkon v kW	7,30	11,00	7,30	7,30
Dodávané příslušenství	•	•	•	•
Připojovací kabel	•	•	•	•



# Indukční varné desky



	KM 7684 FL	KM 7999 FL
<b>Design</b>		
Instalace se zapuštěním do pracovní desky	•	•
Barva sklokeramiky	Černá	Grafitově černá
Design s potiskem	–	Silent Move
Nerezový rámeček	–	–
Instalace na pracovní desku	•	•
<b>Vybavení varných zón</b>		
Počet varných zón	4	–
<b>1. varná zóna/varná oblast</b>		
Umístění	vlevo	vlevo
Druh	PowerFlex bridge	TempControl
Velikost v mm	–	–
Maximální výkon ve W	3400	2800
Max. výkon TwinBoosteru ve W	7300	–
<b>2. varná zóna/varná oblast</b>		
Umístění	vpravo	uprostřed
Druh	PowerFlex bridge	TempControl
Velikost v mm	–	–
Maximální výkon ve W	3400	2800
Max. výkon TwinBoosteru ve W	7300	–
<b>3. varná zóna/varná oblast</b>		
Umístění	–	vpravo
Druh	–	TempControl
Velikost v mm	–	–
Maximální výkon ve W	–	2800
Max. výkon TwinBoosteru ve W	–	–
<b>Komfort při obsluze</b>		
Propojení s Miele@home	•	•
Automatická funkce Con@ctivity 3.0	•	•
Ovládání pomocí dotykového displeje	–	•
Ovládání senzorovými tlačítky	Smart Select	Dotykový displej
TempControl	–	•
Barva zobrazení	Žlutá	Barevný displej
Permanentní rozpoznání hrnce	•	•
Funkce Stop&Go	•	•
Ochrana při utírání	•	•
Funkce Recall	•	•
Kuchyňský budík	•	•
Automatické vypínání	•	•
Automatika předvaření	•	–
Udržování teploty	•	–
Udržování teploty Plus	–	–
Individuální možnosti nastavení	•	•
<b>Bezpečnost</b>		
Bezpečnostní vypínání	•	•
Blokovací funkce	•	–
Ukazatel zbytkového tepla	•	•
<b>Technické údaje</b>		
Rozměry (š x h) v mm	916 x 51 x 408	936 x 67 x 520
Rozměry výřezu (š x h) pro povrchovou montáž v mm	896 x 388	916 x 500
Rozměry výřezu (š x h) pro zapuštěnou instalaci v mm	896/920 x 388/412	916/940 x 500/524
Vestavná výška se svorkovnicí v mm	51	67
Hmotnost v kg	12	22
Celkový příkon v kW	7,30	10,35
Dodávané příslušenství	•	•
Přípojovací kabel	•	•





Con@ctivity





# Jaké komfortní funkce si přejete?


Elektrické varné desky Miele – přednosti přístrojů<sup>1)</sup>

## Con@ctivity


Soustředte se pouze na vaření: díky funkci Con@ctivity pracuje Váš odsavač par automaticky správně. Jakmile se varná deska zapne nebo vypne, odsavač par automaticky zareaguje. Sací výkon odsavače se automaticky upraví dle skutečného dění na varné desce a tím se zajistí vždy příjemné klima v místnosti. Přístroje mezi sebou komunikují přes WiFi. Díky funkci Con@ctivity zapojíte odsavač par a varnou desku do systému Miele@home.



**Exkluzivně u Miele** **ExtraSpeed<sup>2)</sup>** Ještě větší úspora času: díky exkluzivní technologii Miele zbyde více času pro sebe.




**Varná zóna pro pekáč**  
Velice praktické: při použití pekáče lze zcela jednoduše připojit další topné okruhy.



**Víceokruhá varná zóna**  
Zcela podle vašich potřeb: jednoduše připojte topné okruhy podle toho, jakou potřebujete velikost.



**Exkluzivně u Miele** **SmartSelect**  
Rychlé a intuitivní: stupně výkonu a časy lze nastavit pro každou varnou zónu zvlášť.



**Exkluzivně u Miele** **Udržování teploty**  
Ideální pro servírování: teplota dna hrnce je při udržování teploty regulována tak, aby se nic nepřipálilo.

<sup>1)</sup> V závislosti na modelu  
<sup>2)</sup> Patent: EP2001267

# Význam symbolů

## Přehled symbolů elektrických varných desek Miele



### Ovládání

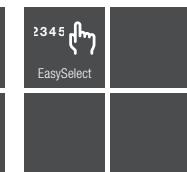
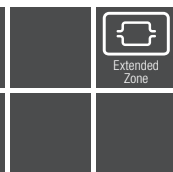

Pomocí centrální číselné řady ovládáte všechny varné zóny a stupně výkonu.



### Flexibilita

Připojitelné topné okruhy umožní použití pekáče.

# Elektrické varné desky



	KM 6521 FR	KM 6523 FL
<b>Design</b>		
Instalace se zapuštěním do pracovní desky	–	•
Barva sklokeramiky	Černá	Černá
Design s potiskem	–	–
Nerezový rámeček	•	–
Instalace na pracovní desku	•	–
<b>Vybavení varných zón</b>		
Počet varných zón	4	4
<b>1. varná zóna/varná oblast</b>		
Umístění	vpředu vlevo	vpředu vlevo
Druh	Dual-circuit ring	Dual-circuit ring
Velikost v mm	120/210 mm	120/210 mm
Maximální výkon ve W	1200/2200	1200/2200
<b>2. varná zóna/varná oblast</b>		
Umístění	vzadu vlevo	vzadu vlevo
Druh	Single-circuit ring	Single-circuit ring
Velikost v mm	145 mm	145 mm
Maximální výkon ve W	1200	1200
<b>3. varná zóna/varná oblast</b>		
Umístění	vzadu vpravo	vzadu vpravo
Druh	Zóna pro pekáč	Zóna pro pekáč
Velikost v mm	Ø 170 / šířka 265	Ø 170 / šířka 290
Maximální výkon ve W	1500/2400	1500/2600
<b>4. varná zóna/varná oblast</b>		
Umístění	vpředu vpravo	vpředu vpravo
Druh	Single-circuit ring	Single-circuit ring
Velikost v mm	–	180 mm
Maximální výkon ve W	1500	1800
<b>Komfort při obsluze</b>		
Propojení s Miele@home	–	–
Automatická funkce Con@ctivity 3.0	–	–
Ovládání senzorovými tlačítky	Easy Select	Easy Select
Ovládání otočnými voliči	–	–
Barva zobrazení	Žlutá	Žlutá
Funkce Stop&Go	•	•
Ochrana při utírání	–	–
Kuchyňský budík	•	•
Automatické vypínání	•	•
Automatika předvaření	•	•
Udržování teploty	–	–
<b>Bezpečnost</b>		
Bezpečnostní vypínání	•	•
Blokovací funkce	•	•
Ukazatel zbytkového tepla	•	•
<b>Technické údaje</b>		
Rozměry (š x h) v mm	614 x 43 x 514	752 x 45 x 492
Rozměry výřezu (š x h) pro povrchovou montáž v mm	600 x 500	600 x 500
Rozměry výřezu (š x h) pro zapuštěnou instalaci v mm	–	730/756 x 470/496
Hmotnost v kg	9	10
Celkový příkon v kW	7,30	7,80
<b>Dodávané příslušenství</b>		
Škrabka na sklokeramiky	•	•
Připojovací kabel	•	•



# Varné desky – TwoInOne









Con@ctivity



# Exkluzivní výbava pro dokonalý požitek!

Varné desky Miele TwoInOne – přednosti přístrojů\*

## Con@ctivity

Díky funkci Con@ctivity se můžete naplno soustředit pouze na přípravu pokrmu. Neboť odsavač par a varná deska mezi sebou komunikují. Varná deska předává příslušná nastavení elektronice odsavače, která pak automaticky upravuje výkon ventilátoru. Nemusíte myslet ani na následné vypnutí odsavače par. Všechny varné desky Miele TwoInOne jsou standardně vybaveny funkcí Con@ctivity.



## Motor Silence

Extra tichý: motor z dílny Miele je při silnějším výkonu o 25 % tišší než u předchozích modelů.

## Exkluzivně u Miele PowerFlex XL

Dostatek místa: varná deska je optimálně využita, takže velké varné nádoby umístíte vždy přesně tak, jak potřebujete.



## Exkluzivně u Miele TwinBooster

Jedinečná flexibilita: výkon indukce lze individuálně rozdělit, případně soustředit pouze do jedné varné zóny.



## Exkluzivně u Miele ComfortSelect Plus

Kompaktní a komfortní: všechny varné zóny i odsavač lze přehledně ovládat pomocí jedné centrální číselné řady.



## Nerezové tukové filtry

Snadné čištění: kvalitní 10vrstvé nerezové tukové filtry můžete umývat v myčce nádobí a mají velmi dlouhou životnost.

# Význam symbolů

## Přehled symbolů pro varné desky Miele „TwoInOne“



### Ovládání

Varné zóny a ventilátory jsou řízeny pomocí centrální číselné lišty.



### Con@ctivity

Automatická funkce pro optimální prostorové klima a maximální komfort při obsluze.



### Flexibilita

Extra velká varná zóna se zejména vysokým výkonem pro umístění velkých hrnců za sebou nebo pekáčů.



Velká varná zóna pro umístění jednotlivých hrnců za sebou nebo pekáčů.



### TwinBooster

Dva stupně výkonu pro extrémně krátkou dobu předvaření.



### 10x filtr







10vrstvý nerezový tukový filtr vhodný pro mytí v myčce nádobí.



### Třída energetické účinnosti

Symbol uvádí konkrétní třídu energetické účinnosti daného přístroje.

# Indukční varné desky s integrovaným odsavačem par



	KMDA 7272 FL-A/U	KMDA 7473 FL-A Silence	KMDA 7476 FL	KMDA 7476 FR
<b>Design</b>				
Instalace se zapuštěním do pracovní desky	•	•	•	–
Nerezový rámeček	–	–	–	•
Instalace bez rámu na pracovní desku	•	•	•	•
<b>Vybavení varných zón</b>				
Počet varných zón	4	4	4	4
<b>Varné zóny PowerFlex</b>				
Počet	–	4	4	4
Druh	–	Flex-varná zóna	PowerFlex XL	PowerFlex XL
Velikost v mm	–	–	150x230	150x230
Maximální výkon TwinBoosteru ve W	–	–	3650	3650
<b>1. varná zóna/varná oblast</b>				
Umístění	vpředu vlevo	vlevo	vlevo	vlevo
Druh	–	–	–	–
Velikost v mm	–	–	–	–
Maximální výkon ve W	2300	2300	3400	3400
Max. výkon TwinBoosteru ve W	–	–	7300	7300
<b>2. varná zóna/varná oblast</b>				
Umístění	vzadu vlevo	vpravo	vpravo	vpravo
Druh	–	–	–	–
Velikost v mm	Ø 100–180	Ø 100–180	–	–
Maximální výkon ve W	1400	1400	3400	3400
Max. výkon TwinBoosteru ve W	2100	2100	7300	7300
<b>Komfort při obsluze</b>				
Propojení s Miele@home	–	•	•	•
Automatická funkce Con@ctivity 3.0	•	•	•	•
Ovládání senzorovými tlačítky	ComfortSelect Plus	ComfortSelect Plus	ComfortSelect Plus	ComfortSelect Plus
Barva zobrazení	Žlutá	Žlutá	Žlutá	Žlutá
Kuchyňský budík	•	•	•	•
Automatické vypínání	•	•	•	•
<b>Hospodárnost a trvalá udržitelnost</b>				
Třída energetické účinnosti (A+++ – D)	A+	A+	A++	A++
<b>Odtah</b>				
Výkon boosteru (m³/h)	610	610	580	580
<b>Cirkulace</b>				
Výkon boosteru (m³/h)	510	510	510	510
<b>Technické údaje</b>				
Rozměry (š x h) v mm	800 x 200 x 520	800 x 200 x 520	800 x 200 x 520	806 x 201 x 526
Rozměry výřezu (š x h) pro povrchovou montáž v mm	780 x 500	780 x 500	780 x 500	780 x 500
Rozměry výřezu (š x h) pro zapuštěnou instalaci v mm	780/804 x 500/524	780/804 x 500/524	780/804 x 500/524	–
Celkový příkon v kW	7,50	7,50	7,50	7,50
<b>Dodávané příslušenství</b>				
Připojovací kabel	•	•	•	•





SmartLine



# Jedinečná svoboda při vaření

Správný přístroj pro každou příležitost



## Indukce

Rychle a energeticky úsporně: při vaření na indukci vzniká teplo přímo ve dně hrnce a zároveň dochází k automatickému rozpoznávání velikosti hrnce. Tak nevznikají prakticky žádné ztráty energie. Vaření na indukci je velice bezpečné, protože oblast kolem varné zóny zůstává relativně chladná. Jedinečná je kromě flexibility také rychlost varných zón PowerFlex. Díky celé řadě předností se stala indukce klasickou součástí profesionálních kuchyní.



## Plyn

Plyn je primární energií. Jedná se tedy takovou formu energie, která pochází z přírody a k jejímu využití nemusejí být provedeny žádné procesy přeměny. Proto je vaření na plynu obzvlášť ekologické.



## Indukční wok

Profesionální pomocník: wok pánve Miele je tvarem i funkcí perfektně sladěná se speciální prohlubní na varné desce a přesně do ní zapadá. Díky tomu se teplo optimálně rozprostře a výsledek je vždy perfektní. Inteligentní systém ControllInduc® navíc zabraňuje přepalování olejů a tuků. Indukční wok Miele Vám kromě toho nabízí speciální komfortní funkce, jako například technologii Booster.



## Tepan Yaki

Moderní japonská tradice přípravy pokrmů: vaření na tepanu patří ke kulinářským zážitkům moderní kuchyně. Pokrmy se přitom připravují přímo na horké nerezové desce. Indukční tepan Yaki od Miele nabízí dvě samostatně využitelné ohřevné zóny. Díky tomu můžete připravovat nebo ohřívat více pokrmů současně při různých teplotách.



## Odsavač par do pracovní desky

Díky odsavači par do pracovní desky Miele můžete vařit bez nepříjemných výparů a pachů. Díky středovému umístění mezi dvěma prvky SmartLine odsává odsavač Miele výpary přesně tam, kde vznikají. Zároveň lze tento integrovaný odsavač využívat také vedle plynových prvků. V tom případě slouží magnetický skleněný kryt jako ochrana proti nasátí plamene.





**Miele**  
INDUCTION


0  
0 1 2 3 4 5 6 7 8 9 B

# Jaké komfortní funkce si přejete?

Miele SmartLine – přednosti přístrojů\*

## **Exkluzivně u Miele** SmartSelect

Stupně výkonu a časy lze u tohoto typu ovládání navolit zvlášť rychle a intuitivně. Každá varná zóna má samostatnou řadu žlutě podsvícených číslic. Tak jsou ovládací prvky dobře čitelné z každého úhlu pohledu. Nastavování požadovaných časů na časovači je nyní ještě pohodlnější díky oddělení časomíry od automatického vypínání a rovněž díky třímístné indikaci.



## **Exkluzivně u Miele** PowerFlex

Nepřekonatelně rychlé a flexibilní: jedinečný výkon až 3,65 kW s funkcí Booster.

## **Exkluzivně u Miele** TwinBooster

Jedinečná flexibilita: výkon indukce lze individuálně rozdělit, případně soustředit pouze do jedné varné zóny.



## **Nosiče nádobí ComfortClean**

Rychle čisté: nosiče nádobí lze snadno vyjmout a umýt v myčce nádobí. Varná deska tak bude vypadat stále jako nová.



## **Hořák wok**

Profesionální: výkonný hořák wok pro společnou i samostatnou regulaci obou kruhů plamene.



## **GasStop**

Bezpečné vaření: pokud plamen zhasne například následkem průvanu, dojde k přerušení přívodu plynu.



# Význam symbolů

## Přehled symbolů pro Miele SmartLine



### Filozofie ovládání

Stupně výkonu lze navolit zvlášť rychle a intuitivně. Žlutě podsvícené číselné řady.



Rychlá a snadná volba samostatným otočným voličem



### Flexibilita

Extra velká plocha pro dva hrnce, dvě pánve, velký pekáč či velký hrnec na těstoviny.



Optimální výsledky díky indukčnímu ohřevu a technologii Booster.



Pokrmu se připravují přímo na horké nerezové ploše. Dva samostatně regulovatelné topné okruhy.



### TwinBooster

Dva stupně výkonu pro extrémně krátkou dobu předvaření.



### 10x filtr


10vrstvý nerezový tukový filtr vhodný pro mytí v myčce nádobí.



### Třída energetické účinnosti

Symbol označuje třídu energetické účinnosti A++.

# SmartLine indukce



	KM 7564 FL	KM 7667 FL	CS 7612 FL	CS 7641 FL
<b>Druh ohřevu</b>				
Druh ohřevu	indukce	indukce	indukce	indukce
<b>Design</b>				
Instalace se zapuštěním do pracovní desky	•	•	•	•
Barva sklokeramiky	Černá	Černá	Černá	Černá
Instalace bez rámu na pracovní desku	•	•	•	•
<b>Vybavení varných zón</b>				
Počet varných zón	4	–	2	1
<b>1. varná zóna/varná oblast</b>				
Umístění	vlevo	celoplošné provedení	uprostřed	uprostřed
Druh	PowerFlex bridge	–	PowerFlex bridge	Wok hořák
Velikost v mm	–	–	–	–
Maximální výkon ve W	3400	2600	3150	2500
Maximální výkon boosteru ve W	4800	3300	3400	3000
Max. výkon TwinBoosteru ve W	7300	3650	3650	–
<b>2. varná zóna/varná oblast</b>				
Umístění	vpravo	–	–	–
Druh	PowerFlex bridge	–	–	–
Velikost v mm	230 x 390	–	–	–
Maximální výkon ve W	3400	–	–	–
Maximální výkon boosteru ve W	4800	–	–	–
Max. výkon TwinBoosteru ve W	7300	–	–	–
<b>Komfort při obsluze</b>				
Ovládání senzorovými tlačítky	Smart Select	Smart Select	Smart Select	Smart Select
Ovládání otočnými voliči	–	–	–	–
Barva zobrazení	Žlutá	Žlutá	Žlutá	Žlutá
Permanentní rozpoznání hrnce	•	–	•	•
Funkce Stop&Go	•	•	•	•
Ochrana při utírání	•	•	•	•
Funkce Recall	•	•	•	•
Kuchyňský budík	•	•	•	•
Automatické vypínání	•	•	•	–
Automatika předvaření	•	•	•	•
Udržování teploty	•	•	•	•
Individuální možnosti nastavení	•	•	•	•
Elektrické zapalování a ovládání jednou rukou	–	–	–	–
<b>Komfort při údržbě</b>				
Nosiče nádobí vhodné k mytí v myčce nádobí	–	–	–	–
<b>Bezpečnost</b>				
Bezpečnostní vypínání	•	•	•	•
Blokovací funkce	•	•	•	•
Ukazatel zbytkového tepla	•	•	•	•
GasStop	–	–	–	–
<b>Technické údaje</b>				
Rozměry (š x h) v mm	620 x 51 x 520	620 x 51 x 520	378 x 51 x 520	378 x 133 x 520
Rozměry výřezu (š x h) pro povrchovou montáž v mm	600 x 500	600 x 500	358 x 500	358 x 500
Vestavná výška se svorkovnicí v mm	51	51	51	129
Hmotnost v kg	11	11	7	12
Celkový příkon v kW	7,30	7,30	3,60	3,00
Délka elektrického přívodního kabelu v m	1,4	1,4	1,4	1,5
<b>Dodávané příslušenství</b>				
Připojovací kabel	•	•	•	•


# SmartLine plyn



	CS 7101-1 FL	CS 7102-1 FL
<b>Druh ohřevu</b>		
Druh ohřevu	plyn	plyn
<b>Design</b>		
Instalace se zapuštěním do pracovní desky	•	•
Barva sklokeramiky	Černá	Černá
Instalace bez rámu na pracovní desku	•	•
<b>Vybavení varných zón</b>		
Počet varných zón	1	2
<b>1. varná zóna/varná oblast</b>		
Umístění	uprostřed	vpředu uprostřed
Druh	Dual wok hořák	Standardní hořák
Velikost v mm	–	–
Maximální výkon ve W	4500	1700
Maximální výkon boosteru ve W	–	–
Max. výkon TwinBoosteru ve W	–	–
<b>2. varná zóna/varná oblast</b>		
Umístění	–	vzadu uprostřed
Druh	–	Výkonný hořák
Velikost v mm	–	–
Maximální výkon ve W	–	2700
Maximální výkon boosteru ve W	–	–
Max. výkon TwinBoosteru ve W	–	–
<b>Komfort při obsluze</b>		
Ovládání sensorovými tlačítky	Otočné voliče	Otočné voliče
Ovládání otočnými voliči	•	•
Barva zobrazení	–	–
Permanentní rozpoznání hrnce	–	–
Funkce Stop&Go	–	–
Ochrana při utírání	–	–
Funkce Recall	–	–
Kuchyňský budík	–	–
Automatické vypínání	–	–
Automatika předvaření	–	–
Udržování teploty	–	–
Individuální možnosti nastavení	–	–
Elektrické zapalování a ovládání jednou rukou	•	•
<b>Komfort při údržbě</b>		
Nosiče nádobí vhodné k mytí v myčce nádobí	•	•
<b>Bezpečnost</b>		
Bezpečnostní vypínání	–	–
Blokovací funkce	–	–
Ukazatel zbytkového tepla	–	–
GasStop	•	•
<b>Technické údaje</b>		
Rozměry (š x h) v mm	378 x 92 x 520	378 x 92 x 520
Rozměry výřezu (š x h) pro povrchovou montáž v mm	358 x 500	358 x 500
Vestavná výška se svorkovnicí v mm	92	92
Hmotnost v kg	7	7
Celkový příkon v kW	4,50	4,40
Délka elektrického přívodního kabelu v m	2,0	2,0
<b>Dodávané příslušenství</b>		
CSFG7000 FlameGuard	•	•
Sada trysek na zemní plyn	•	•
Sada trysek na propan-butan	•	•
Připojovací kabel	•	•

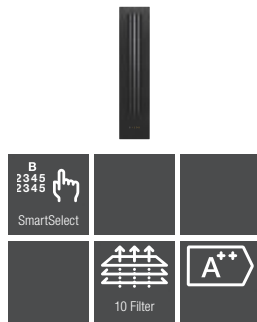


# SmartLine Tepan Yaki



CS 7632 FL	
<b>Druh ohřevu</b>	
Druh ohřevu	–
<b>Design</b>	
Instalace se zapuštěním do pracovní desky	•
Barva sklokeramiky	Černá
Instalace bez rámu na pracovní desku	•
<b>Vybavení varných zón</b>	
Počet varných zón	–
<b>1. varná zóna/varná oblast</b>	
Umístění	uprostřed
Druh	–
Velikost v mm	–
Maximální výkon ve W	–
Maximální výkon boosteru ve W	–
Max. výkon TwinBoosteru ve W	–
<b>2. varná zóna/varná oblast</b>	
Umístění	–
Druh	–
Velikost v mm	–
Maximální výkon ve W	–
Maximální výkon boosteru ve W	–
Max. výkon TwinBoosteru ve W	–
<b>Komfort při obsluze</b>	
Ovládání sensorovými tlačítky	Smart Select
Ovládání otočnými voliči	–
Barva zobrazení	Žlutá
Permanentní rozpoznání hrnce	–
Funkce Stop&Go	•
Ochrana při utírání	•
Funkce Recall	•
Kuchyňský budík	•
Automatické vypínání	•
Automatika předvaření	–
Udržování teploty	•
Individuální možnosti nastavení	•
Elektrické zapalování a ovládání jednou rukou	–
<b>Komfort při údržbě</b>	
Nosiče nádobí vhodné k mytí v myčce nádobí	–
<b>Bezpečnost</b>	
Bezpečnostní vypínání	•
Blokovací funkce	•
Ukazatel zbytkového tepla	•
GasStop	–
<b>Technické údaje</b>	
Rozměry (š x h) v mm	378 x 60 x 520
Rozměry výřezu (š x h) pro povrchovou montáž v mm	–
Vestavná výška se svorkovnicí v mm	60
Hmotnost v kg	8
Celkový příkon v kW	2,80
Délka elektrického přívodního kabelu v m	1,5
<b>Dodávané příslušenství</b>	
Připojovací kabel	•


# SmartLine odsavač do pracovní desky



CSDA 7001 FL	
<b>Provozní způsoby</b>	
Způsob vedení vzduchu	s možností přestavby
Potřebná sada pro přestavbu na cirkulaci k dokoupení	DUU 1000-2
<b>Design</b>	
Instalace se zapuštěním do pracovní desky	•
Bez rámu na pracovní desku	•
<b>Komfort při obsluze</b>	
Ovládání senzorovými tlačítky	Smart Select
Doběh 5 min	•
Barva zobrazení	Žlutá
<b>Hospodárnost a trvalá udržitelnost</b>	
Třída energetické účinnosti (A+++ – D)	A++
<b>Komfort při údržbě</b>	
Snadná údržba sklokeramiky	•
Snadné čištění vnitřního prostoru odsavače CleanCover	•
<b>Filtrační systém</b>	
Počet nerezových tukových filtrů (10vrstevých) vhodných k mytí v myčce nádobí	1
<b>Odtah</b>	
Výkon stupně 3 (m <sup>3</sup> /h) dle EN 61591	440
Výkon boosteru (m <sup>3</sup> /h)	535
Hlučnost stupně 3 dB(A)**	66
Hlučnost boosteru dB(A)**	70
Akustický tlak stupně 3 dB(A)*	51,0
Akustický tlak intenzivního stupně (dB(A) re 20 µPa) dle EN 60704-2-13	55,0
<b>Cirkulace</b>	
Výkon stupně 3 (m <sup>3</sup> /h) dle EN 61591	380
Výkon boosteru (m <sup>3</sup> /h)	460
Hlučnost stupně 3 dB(A)**	73,0
Hlučnost boosteru dB(A)**	78,0
Akustický tlak stupně 3 dB(A)*	58,0
Akustický tlak boosteru dB(A)*	63,0
<b>Bezpečnost</b>	
Bezpečnostní vypínání	•
<b>Technické údaje</b>	
Rozměry v mm (šířka)	222 x 89
Rozměry výřezu (š x h) pro povrchovou montáž v mm	100 x 500
Celkový příkon v kW	0,17
<b>Montážní pokyny</b>	
Soklový ventilátor s přípojkou na odtah	•
Připojení odtahu dozadu a bočně	•
<b>Dodávané příslušenství</b>	
System odtahového potrubí až k soklovému ventilátoru	•
Připojovací kabel	•







# Plynové varné desky





Plynové varné desky





## Konstrukce



### Plynové varné desky

Plynové varné desky Miele se vždy instalují nezávisle na pečící troubě. Prostor pod varnou deskou pak lze využít pro zásuvky nebo spodní skříňky. To Vám umožní zcela flexibilní plánování kuchyně.

## Provedení



### Plyn

Plyn je primární energií. Jedná se tedy takovou formu energie, která pochází z přírody a k jejímu využití nemusí být provedeny žádné procesy přeměny. Proto je vaření na plynu obzvláště ekologické. Plyn má ale také dlouhou tradici. První plynové sporáky vznikaly již v 19. století, dávno před elektrickými sporáky.

# Perfektně přizpůsobeny Vašim požadavkům

Konstrukce, provedení a různé velikosti plynových varných desek Miele

## Výběr velikostí



### Klasické

Šířka 60 cm – varné desky se 3 až 4 hořáky



### Komfortní

Šířka 75 cm – varné desky se 4 až 5 hořáky



### Velkoryse dimenzované

Šířka 90 cm – extraširoká varianta varné desky s 5 hořáky

## Designové varianty



**Klasické** – plynové varné desky na nerezové základně



**Integrované** – ploché plynové varné desky na nerezové základně




**Elegantní** – plynové varné desky na sklokeramické základně

## Filozofie ovládání



### Plynové varné desky bez elektroniky

Všechny plynové varné desky Miele mají bezpečnostní funkci GasStop. Ta při výpadku plamene zajistí okamžité přerušení přívodu plynu, který nemůže nekontrolovaně unikat.



### Plynové varné desky s elektronikou

QuickStart\* zajistí urychlené zapálení plamene, GasStop&ReStart\* automaticky nové zapálení při výpadku plamene. Některé varianty mají navíc kuchyňský budík a indikaci teploty a zbytkového tepla.





# Jaké komfortní funkce si přejete?

## Plynové varné desky Miele – přednosti přístrojů\*

### Plynové varné desky s elektronikou

Plynové varné desky Miele vybavené elektronikou mají funkce, které zajistí ještě větší bezpečnost a pohodlí: QuickStart\*\* zajistí rychlé zapálení plamene, GasStop&Re-Start\*\* automaticky nové zapálení při výpadku plamene. Některé modely mají navíc kuchyňský budík a indikaci teploty a zbytkového tepla.




### QuickStart\*\*

Otočný volič už nemusíte stisknout a dlouho držet: o vše se postará snadná a pohodlná spouštěcí elektronika s otočnou funkcí.



### GasStop&ReStart\*\*

Bezpečné vaření: když plamen zhasne, je znovu zapálen. Pokud se to nepodaří, dojde k přerušení přívodu plynu.



### Nosiče nádobí ComfortClean

Rychle čisté: nosiče nádobí lze snadno vyjmout a umýt v myčce nádobí. Varná deska tak bude vypadat stále jako nová.



### Hořák wok

Profesionální: jednoduché nebo dvojité hořáky wok pro jednotnou nebo separátní regulaci obou kruhů plamene.



### Flexibilní hořáky

Od úsporného až po ten nejvýkonnější: u nás naleznete ten správný hořák s optimálním výkonem pro jakoukoliv příležitost.

\* V závislosti na modelu

\*\* Patent: DE 102007015822

# Význam symbolů

## Přehled symbolů pro plynové varné desky Miele



Otočný volič

### Ovládání

Rychlá a snadná volba samostatným otočným voličem



GasStop & ReStart

### Zabezpečení

Větší komfort díky automatickému opětovnému zapálení při zhasnutí plamene.



GasStop

Vysoká bezpečnost díky okamžitému přerušení přívodu plynu při zhasnutí plamene.



QuickStart

### QuickStart

Větší komfort díky zrychlenému zapálení plynového plamene.



Trivet

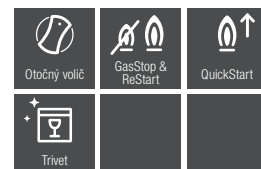



### Nosiče nádobí

Perfektní čistota díky možnosti mytí nosičů nádobí v myčce.



# Plynové varné desky

## Přehled sortimentu



Typ/Prodejní označení	KM 2034	KM 2356-1	KM 3054-1
<b>Druh ohřevu</b>			
Druh ohřevu	plyn	plyn	plyn
<b>Provedení</b>			
Nezávisle na sporáku	●	●	●
<b>Design</b>			
Nerezový rámeček	–	–	–
Nerezová deska/nerezová deska pro zapuštění	●/–	●/–	sklokeramika/–
Litinové nosiče (matně černé, emailované)	●	●	●
<b>Vybavení varných zón</b>			
Počet varných zón	5	5	5
<b>Varná zóna</b>			
Umístění/druh	vpředu vlevo/silný hořák	vpředu vlevo/úsporný hořák	vlevo a vpravo/Dual wok
Max. výkon ve W	2600	1000	4700
<b>Varná zóna</b>			
Umístění/druh	vzadu vlevo/úsporný hořák	vzadu vlevo/silný hořák	vzadu uprostřed/úsporný hořák
Max. výkon ve W	1000	2700	1000
<b>Varná zóna</b>			
Umístění/druh	uprostřed/Dual wok	uprostřed/Dual wok	vzadu vpravo/normální hořák
Max. výkon ve W	4200	4500	1700
<b>Varná zóna</b>			
Umístění/druh	vzadu vpravo/normální hořák	vzadu vpravo/normální hořák	vpředu vpravo/normální hořák
Max. výkon ve W	1750	1700	1700
<b>Varná zóna</b>			
Umístění/druh	vpředu vpravo/normální hořák	vpředu vpravo/normální hořák	vpředu uprostřed/silný hořák
Max. výkon ve W	1750	1700	2700
<b>Komfort při obsluze</b>			
Ovládání otočnými voliči	●	●	●
Kuchyňský budík	–	–	–
Krátkodobé vypnutí	–	–	–
Elektrické zapalování a ovládání jednou rukou/QuickStart	●/–	–/●	●/●
<b>Komfort při údržbě</b>			
Snadná údržba sklokeramiky	–	–	●
Nosiče nádobí vhodné k mytí v myčce	–	●	●
Hořák s úpravou PerfectClean	●	–	–
<b>Bezpečnost</b>			
Zablokování zprovoznění	–	–	–
Indikace tepla/indikace provozu	–/–	–/–	●/●
GasStop/GasStop & ReStart	●/–	–/●	–/●
<b>Technické údaje</b>			
Rozměry v mm (š x v x h)	750 x 90 x 520	888 x 105 x 508	942 x 53 x 526
Maximální vestavná výška v mm	–	101	–
Rozměry výřezu v mm (š x h)	560 x 480	862 x 490	916 x 500
Celkový příkon v kWh/napětí ve V	11,3/230 – 240	0,025/230	0,025/220 – 240
<b>Dodávané příslušenství</b>			
Přípojovací kabel	●	–	●
Sada trysek na propan-butan/sada trysek na zemní plyn	●/–	–/–	–/–
Držák na wok/držák na malé nádoby	–/–	●/●	●/●





# Odsavače par





# Vynikající perspektivy pro plánování kuchyně

## Provedení odsavačů par Miele

### Provedení

**Nástěnné a ostrovní odsavače par**  
Atraktivní prvky pro Vaši kuchyni



Ostrovní odsavače par



Nástěnné odsavače par


**Stropní odsavače par**  
Integrované odsávání pro ničím nerušený výhled



**Výsuvné odsavače par**  
Elegantní řešení za varnou deskou



**Vestavné odsavače par**  
To pravé řešení pro jakékoliv podmínky vestavby




Vestavné panelové odsavače par



Podstavné odsavače par



Odsavače par do pracovní desky



Vestavné plošné odsavače par

# Zjistěte optimální šířku pro svou varnou desku

## Šířky odsavačů par Miele



**Do menších a středně velkých kuchyní**  
Odsavače par s šířkou od 50 cm do 80 cm



**Do velkých a otevřených kuchyní**  
Odsavače par s šířkou od 90 cm do 120 cm

# Díky intuitivnímu ovládní je vaření snadné

## Intuitivní ovládní odsavačů par Miele



SmartControl White – intuitivní a stylové ovládní



SmartControl – elegantní dotykové ovládní



ComfortControl – intuitivní snadné ovládní



EasySwitch – jednoduše dotykem tlačítka

# Vhodné klima v jakémkoliv obytném prostoru

## Provozní způsoby odsavačů par Miele

Při vaření a především při smažení vznikají výpary tvořené směsí vodní páry, tuků a pachů. Pokud vzduch z kuchyně není odsáván nebo filtrován, zůstanou výpary uvnitř a prostorové klima se zhorší. Tím trvale trpí Váš kuchyňský nábytek, tapety, nátery a podobně, protože se na nich usazuje mastnota a nečistoty. Existují tři možnosti efektivního čištění vzduchu: režim odtahu, režim odtahu s externím ventilátorem a cirkulace.



**Režim odtahu** – je vysoce účinný a odvlhčuje



**Režim odtahu** pro externí ventilátor – účinný a velice tichý




**Režim cirkulace** – jednoduchý a energeticky úsporný


## Rozmanité možnosti

### Filtrační systémy Miele pro cirkulační provoz


Odsavače par Miele s cirkulačním provozem odstraňují kuchyňské pachy mimořádně účinně. O to se stará speciální aktivní uhlíkový filtr, který pachy spolehlivě zachytí. K odstraňování pachů nabízí Miele různé aktivní uhlíkové filtry, které se postarají o čistý vzduch při vaření. Výběr filtrů se liší podle modelu.



**Filter Active AirClean**



**Filtr Longlife AirClean**



**Filtr Sensitive AirClean**



# Aura 4.0 Ambient

Elegance a chytré ovládání

S odsavačem par Aura 4.0 Ambient dodáte své kuchyni jedinečné akcenty. Tento inovativní cirkulační odsavač nejen odsává a filtruje kuchyňské výpary, ale je navíc vybaven novými funkcemi. Díky odvlhčovací funkci HumidityBalance zachycuje vlhkost vznikající při vaření. Integrované čidlo měří vlhkost vzduchu v místnosti a vyhodnocuje ten správný čas, kdy se má vlhkost navázaná ve filtru odevzdávat. Díky funkci MyAmbientLight si můžete individuálně nastavit barevné osvětlení. A o smyslový zážitek z vůně se postará funkce Ambient-Fragrance. Můžete si vybírat z různých typů vůní přesně podle svého vkusu. A v neposlední řadě se jedná o první odsavač par od Miele, který má funkci chytrého ovládání výhradně přes aplikaci Miele.



Chytré ovládání výhradně přes aplikaci Miele



Individuální barevné osvětlení



Exkluzivní zážitek z vůně



Jedinečná funkce odvlhčení





Con@ctivity

# Jaké komfortní funkce si přejete?

Odsavače par Miele – přednosti přístrojů\*

**Exkluzivně u Miele** **Con@ctivity – automatický systém pro odsavače par**

## Miele

Soustředte se pouze na vaření: díky funkci Con@ctivity pracuje Váš odsavač par automaticky správně. Jakmile se varná deska zapne nebo vypne, odsavač par automaticky zareaguje. Sací výkon odsavače se automaticky upraví dle skutečného dění na varné desce a zajistí vždy příjemné klima v místnosti. Přístroje mezi sebou komunikují přes WiFi. S funkcí Con@ctivity můžete zapojit odsavač par a varnou desku do systému Miele@home.



## SmartControl

Kvalitní a funkční: dopřejte si komfortní dotykové ovládání se žlutě podsvícenou indikací.



## ECO motor

Silný a energeticky úsporný: motor na stejnosměrný proud ušetří v porovnání s běžnými motory až 50 % energie.



## Silence

Účinný a velmi tichý: ventilátor je vybaven speciální izolací, která efektivně tlumí zvuk.



## Miele CleanCover

Ochrana a snadné čištění: uzavřený hladký povrch brání kontaktu s elektronikou a částmi motoru.



## Nerezové tukové filtry (10vrstvé)

Efektivní a na pohled příjemné: vysoká odlučovací účinnost a snadné čištění v myčce nádobí.



# Význam symbolů

## Přehled symbolů pro odsavače par Miele



### Třída energetické účinnosti

Symbol uvádí konkrétní třídu energetické účinnosti od A+++ až po B.



### Con@ctivity

Automatická funkce založená na WiFi technologii pro optimální prostorové klima a maximální komfort obsluhy.



### 10x filtr

10vrstvý nerezový tukový filtr vhodný pro mytí v myčce nádobí.



### Indikátor stavu filtru

Optická indikace nasycení tukového a aktivního uhlíkového filtru.



### ECO motor

Obzvláště účinný odsavač par.



### Silence

Mimořádně nízká hluchnost v kuchyni.

# Nástěnné odsavače par



<b>B</b>			<b>A+++</b>	Con@ctivity 3.0		<b>A++</b>	Con@ctivity 3.0		<b>A++</b>	Con@ctivity 3.0	
		Silence	Filter Indicator	Eco Motor	Silence	Filter Indicator	Eco Motor	Silence	Filter Indicator	Eco Motor	Silence

	DA 9091 W Screen	DA 9298 W Screen bílo	DA 4228 W Puristic Plus	DA 4298 W Puristic Plus
<b>Provedení</b>				
Nástěnný odsavač par	•	•	•	•
<b>Provozní způsoby</b>				
Způsob vedení vzduchu	s možností přestavby	s možností přestavby	odtah	s možností přestavby
Potřebná sada pro přestavbu na cirkulaci k dokoupení	–	–	–	DUW 20
Potřebný uhlíkový filtr k dokoupení	Uhlíkový filtr DKF 29	DKF 29	–	DKF 12-P
<b>Design</b>				
Barva	Obsidian černá	Blackboard	Nerez	Nerez
<b>Komfort při obsluze</b>				
Propojení s Miele@home	–	•	•	•
Con@ctivity 3.0	–	•	•	•
Dotykové ovládání	•	•	–	–
Doběh 5/15 min	–	•	•	•
Programovatelný ukazatel nasycení tukových filtrů	–	•	•	•
Programovatelný ukazatel nasycení aktivních uhlíkových filtrů	–	•	–	•
Akustický balíček Silence	•	•	•	•
<b>Hospodárnost a trvalá udržitelnost</b>				
Třída energetické účinnosti (A+++ – D)	B	A+++	A++	A++
<b>Komfort při údržbě</b>				
Snadné čištění vnitřního prostoru odsavače CleanCover	•	•	•	•
<b>Filtrační systém</b>				
Počet nerezových tukových filtrů (10vrstvý) vhodných k mytí v myčce nádobí	2	3	4	3
<b>Osvětlení</b>				
LED	•	•	•	•
Počet x W	1 x 3,2 W	1 x 3,0 W	3 x 3 W	3 x 3 W
Intenzita osvětlení v lx	300 lx	350 lx	440 lx	670 lx
Barevná teplota světla v K	3500	3500	3500	3500
Ambientní osvětlení bílé	–	–	–	–
Ambientní osvětlení barevné	–	–	–	–
<b>Ventilátor</b>				
Stojnsměrný motor (motor DC)	–	•	•	•
<b>odtah</b>				
Výkon stupně 3 (m <sup>3</sup> /h) dle EN 61591	415	415	390	390
Hlučnost stupně 3 dB(A)**	50,0	53,0	52,0	52,0
Akustický tlak stupně 3 dB(A)*	36,0	38,0	37,0	37,0
<b>Cirkulace</b>				
Výkon stupně 3 (m <sup>3</sup> /h) dle EN 61591	385	420	–	315
Hlučnost stupně 3 dB(A)**	58,0	59,0	–	64,0
Akustický tlak stupně 3 dB(A)*	44,0	44,0	–	49,0
<b>Bezpečnost</b>				
Bezpečnostní vypínání	•	•	•	•
<b>Technické údaje</b>				
Rozměry (š x v x h) v mm	880 x 500 x 260	880 x 500 x 260	1198 x 62 x 500	898 x 62 x 500
Minimální vzdálenost nad elektrickou varnou deskou v mm	450	450	450	450
Celkový příkon v kW	0,20	0,23	0,08	0,08
Min. vzdálenost nad plynem, mm	650	650	650	650
Jištění v A	10	10	10	10
Napětí ve V	230	230	230	230
<b>Montážní pokyny</b>				
Připojení odtahu nahoru	•	•	•	•
Ø odtahového hrdla v mm	150	150	150	150
<b>Příslušenství k dokoupení</b>				
Aktivní uhlíkový filtr	DKF 29	DKF 29	–	DKF 12-P
Regenerovatelný aktivní uhlíkový filtr	DKF 29-R	DKF 29-R	–	DKF 12-R

# Nástěnné odsavače par



	DA 6498 W Pure Black	DA 6498 W Pure Grey	DA 6698 W Puristic Edition 6000	DA 6798 W Shape
<b>Provedení</b>				
Nástěnný odsavač par	•	•	•	•
<b>Provozní způsoby</b>				
Způsob vedení vzduchu	s možností přestavby	s možností přestavby	s možností přestavby	s možností přestavby
Potřebná sada pro přestavbu na cirkulaci k dokoupení	–	–	DUW 20	–
Potřebný uhlíkový filtr k dokoupení	DKF 25-P	DKF 25-P	DKF 12-P	DKF 25-P
<b>Design</b>				
Barva	Obsidian černá	Grafitově šedá	Nerez	Obsidian černá
<b>Komfort při obsluze</b>				
Propojení s Miele@home	•	•	•	•
Con@ctivity 3.0	•	•	•	•
Dotykové ovládání	•	•	•	•
Doběh 5/15 min	•	•	•	•
Programovatelný ukazatel nasycení tukových filtrů	•	•	•	•
Programovatelný ukazatel nasycení aktivních uhlíkových filtrů	•	•	•	•
Akustický balíček Silence	–	–	•	–
<b>Hospodárnost a trvalá udržitelnost</b>				
Třída energetické účinnosti (A+++ – D)	A++	A++	A++	A+
<b>Komfort při údržbě</b>				
Snadné čištění vnitřního prostoru odsavače CleanCover	•	•	•	•
<b>Filtrační systém</b>				
Počet nerezových tukových filtrů (10vrstvých) vhodných k mytí v myčce nádobí	1	1	3	1
<b>Osvětlení</b>				
LED	•	•	•	•
Počet x W	2 x 3 W	2 x 3 W	3 x 3 W	3 x 3 W
Intenzita osvětlení v lx	440 lx	440 lx	670 lx	320 lx
Barevná teplota světla v K	3500	3500	3500	3500
Ambientní osvětlení bílé	–	–	–	–
Ambientní osvětlení barevné	–	–	–	–
<b>Ventilátor</b>				
Stejnoseměrný motor (motor DC)	•	•	•	•
<b>odtah</b>				
Výkon stupně 3 (m <sup>3</sup> /h) dle EN 61591	380	380	400	380
Hlučnost stupně 3 dB(A)**	53,0	53,0	52,0	52,0
Akustický tlak stupně 3 dB(A)*	38,0	38,0	37,0	37,0
<b>Cirkulace</b>				
Výkon stupně 3 (m <sup>3</sup> /h) dle EN 61591	330	330	315	325
Hlučnost stupně 3 dB(A)**	60,0	60,0	63,0	57,0
Akustický tlak stupně 3 dB(A)*	46,0	46,0	48,0	43,0
<b>Bezpečnost</b>				
Bezpečnostní vypínání	•	•	•	•
<b>Technické údaje</b>				
Rozměry (š x v x h) v mm	899 x 550 x 530	899 x 550 x 530	898 x 85 x 500	898 x 568 x 493
Minimální vzdálenost nad elektrickou varnou deskou v mm	450	450	450	450
Celkový příkon v kW	0,08	0,08	0,08	0,08
Min. vzdálenost nad plynem, mm	650	650	650	650
Jištění v A	10	10	10	10
Napětí ve V	230	230	230	230
<b>Montážní pokyny</b>				
Připojení odtahu nahoru	•	•	•	•
Ø odtahového hrdla v mm	150	150	150	150
<b>Příslušenství k dokoupení</b>				
Aktivní uhlíkový filtr	DKF 25-P	DKF 25-P	DKF 12-P	DKF 25-P
Regenerovatelný aktivní uhlíkový filtr	DKF 25-R	DKF 25-R	DKF 12-R	DKF 25-R

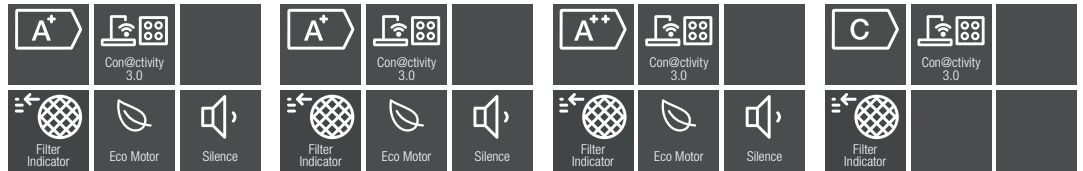


# Nástěnné odsavače par



DA 6999 W Pearl	
<b>Provedení</b>	
Nástěnný odsavač par	•
<b>Provozní způsoby</b>	
Způsob vedení vzduchu	s možností přestavby
Potřebná sada pro přestavbu na cirkulaci k dokoupení	–
Potřebný uhlíkový filtr k dokoupení	DKF 25-P
<b>Design</b>	
Barva	Briliantová bílá
<b>Komfort při obsluze</b>	
Propojení s Miele@home	•
Con@ctivity 3.0	•
Dotykové ovládání	–
Doběh 5/15 min	•
Programovatelný ukazatel nasycení tukových filtrů	•
Programovatelný ukazatel nasycení aktivních uhlíkových filtrů	•
Akustický balíček Silence	–
<b>Hospodárnost a trvalá udržitelnost</b>	
Třída energetické účinnosti (A+++ – D)	A++
<b>Komfort při údržbě</b>	
Snadné čištění vnitřního prostoru odsavače CleanCover	•
<b>Filtrační systém</b>	
Počet nerezových tukových filtrů (10vrstvých) vhodných k mytí v myčce nádobí	1
<b>Osvětlení</b>	
LED	•
Počet x W	1 x 6 W / 1 x 18 W
Intenzita osvětlení v lx	310 lx
Barevná teplota světla v K	3500
Ambientní osvětlení bílé	•
Ambientní osvětlení barevné	•
<b>Ventilátor</b>	
Stejnoseměrný motor (motor DC)	•
<b>odtah</b>	
Výkon stupně 3 (m <sup>3</sup> /h) dle EN 61591	390
Hlučnost stupně 3 dB(A)**	52,0
Akustický tlak stupně 3 dB(A)*	38,0
<b>Cirkulace</b>	
Výkon stupně 3 (m <sup>3</sup> /h) dle EN 61591	320
Hlučnost stupně 3 dB(A)**	61,0
Akustický tlak stupně 3 dB(A)*	46,0
<b>Bezpečnost</b>	
Bezpečnostní vypínání	•
<b>Technické údaje</b>	
Rozměry (š x v x h) v mm	900 x 583 x 537
Minimální vzdálenost nad elektrickou varnou deskou v mm	450
Celkový příkon v kW	0,10
Min. vzdálenost nad plynem, mm	650
Jištění v A	10
Napětí ve V	230
<b>Montážní pokyny</b>	
Připojení odtahu nahoru	•
Ø odtahového hrdla v mm	150
<b>Příslušenství k dokoupení</b>	
Aktivní uhlíkový filtr	DKF 25-P
Regenerovatelný aktivní uhlíkový filtr	DKF 25-R

# Ostrovní odsavače par



	DA 4208 V D Puristic Varia	DA 4248 V D Puristic Varia	DA 6698 D Puristic Version 6000	DA 6708 D Aura Edition 6000
<b>Provedení</b>				
Ostrovní odsavač par	•	•	•	•
<b>Provozní způsoby</b>				
Způsob vedení vzduchu	s možností přestavby	odtah	s možností přestavby	cirkulace
Potřebná sada pro přestavbu na cirkulaci k dokoupení	DUI 32	–	DUI 32	–
Potřebný uhlíkový filtr k dokoupení	DKF 12-P	–	DKF 12-P	DKF 21-P
<b>Design</b>				
Barva	Nerez	Nerez	Obsidian černá	Obsidian černá
<b>Komfort při obsluze</b>				
Propojení s Miele@home	•	•	•	•
Con@ctivity 3.0	•	•	•	•
Dotykové ovládání	–	–	•	•
Doběh 5/15 min	•	•	•	•
Programovatelný ukazatel nasycení tukových filtrů	•	•	•	•
Programovatelný ukazatel nasycení aktivních uhlíkových filtrů	•	–	•	•
Akustický balíček Silence	•	•	•	–
Hood in motion	•	•	–	–
<b>Hospodárnost a trvalá udržitelnost</b>				
Třída energetické účinnosti (A+++ – D)	A+	A+	A++	C
<b>Filtrační systém</b>				
Počet nerezových tukových filtrů (10vrstvých) vhodných k mytí v myčce nádobí	3	6	3	2
<b>Osvětlení</b>				
LED	•	•	•	•
Počet x W	4 x 3 W	4 x 3 W	4 x 3 W	4 x 3 W
Intenzita osvětlení v lx	820 lx	600 lx	820 lx	720 lx
Barevná teplota světla v K	3500	3500	3500	3500
<b>Ventilátor</b>				
Stejnoseměrný motor (motor DC)	•	•	•	–
<b>odtah</b>				
Výkon stupně 3 (m <sup>3</sup> /h) dle EN 61591	420	420	450	–
Hlučnost stupně 3 dB(A)**	58,0	58,0	53,0	–
Akustický tlak stupně 3 dB(A)*	43,0	43,0	38,0	–
<b>Cirkulace</b>				
Výkon stupně 3 (m <sup>3</sup> /h) dle EN 61591	290	–	330	470
Hlučnost stupně 3 dB(A)**	64,0	–	64,0	67,0
Akustický tlak stupně 3 dB(A)*	49,0	–	49,0	53,0
<b>Bezpečnost</b>				
Bezpečnostní vypínání	•	•	•	•
<b>Technické údaje</b>				
Celková výška digestoře odvádějící vzduch a vnější v mm	755–1045	755–1045	705–1005	–
Celková výška digestoře s recirkulací a vnější v mm	755–1045	–	765–1075	500–1500
Rozměry (š x v x h) v mm	898 x 70 x 598	1198 x 70 x 698	898 x 85 x 598	1000 x 112 x 700
Minimální vzdálenost nad elektrickou varnou deskou v mm	450	450	450	450
Celkový příkon v kW	0,29	0,29	0,11	0,15
Min. vzdálenost nad plynem, mm	650	650	650	650
Jištění v A	10	10	10	10
Napětí ve V	230	230	230	230
<b>Montážní pokyny</b>				
Připojení odtahu nahoru	•	•	•	–
Ø odtahového hrdla v mm	150	150	150	–
<b>Příslušenství k dokoupení</b>				
Aktivní uhlíkový filtr	DKF 12-P	–	DKF 12-P	DKF 21-P
Regenerovatelný aktivní uhlíkový filtr	DKF 12-R	–	DKF 12-R	DKF 21-R


# Ostrovní odsavače par



DA 7378 D Aura 4,0 Ambient	
<b>Provedení</b>	
Ostrovní odsavač par	•
<b>Provozní způsoby</b>	
Způsob vedení vzduchu	cirkulace
Potřebná sada pro přestavbu na cirkulaci k dokoupení	–
Potřebný uhlíkový filtr k dokoupení	–
<b>Design</b>	
Barva	Brilantová bílá
<b>Komfort při obsluze</b>	
Propojení s Miele@home	•
Con@ctivity 3.0	•
Dotykové ovládání	–
Doběh 5/15 min	•
Programovatelný ukazatel nasycení tukových filtrů	•
Programovatelný ukazatel nasycení aktivních uhlíkových filtrů	•
Akustický balíček Silence	–
Hood in motion	•
<b>Hospodárnost a trvalá udržitelnost</b>	
Třída energetické účinnosti (A+++ – D)	A+
<b>Filtrační systém</b>	
Počet nerezových tukových filtrů (10vrstvých) vhodných k mytí v myčce nádobí	1
<b>Osvětlení</b>	
LED	•
Počet x W	2x5 W / 2x7,7 W
Intenzita osvětlení v lx	350 lx
Barevná teplota světla v K	3500
<b>Ventilátor</b>	
Stejnoseměrný motor (motor DC)	•
<b>odtah</b>	
Výkon stupně 3 (m <sup>3</sup> /h) dle EN 61591	–
Hlučnost stupně 3 dB(A)**	–
Akustický tlak stupně 3 dB(A)*	–
<b>Cirkulace</b>	
Výkon stupně 3 (m <sup>3</sup> /h) dle EN 61591	440
Hlučnost stupně 3 dB(A)**	66,0
Akustický tlak stupně 3 dB(A)*	52,0
<b>Bezpečnost</b>	
Bezpečnostní vypínání	•
<b>Technické údaje</b>	
Celková výška digestoře odvádějící vzduch a vnější v mm	–
Celková výška digestoře s recirkulací a vnější v mm	700–1000
Rozměry (š x v x h) v mm	700 x 440 x 500
Minimální vzdálenost nad elektrickou varnou deskou v mm	450
Celkový příkon v kW	0,13
Min. vzdálenost nad plynem, mm	–
Jištění v A	10
Napětí ve V	230
<b>Montážní pokyny</b>	
Připojení odtahu nahoru	–
Ø odtahového hrdla v mm	–
<b>Příslušenství k dokoupení</b>	
Aktivní uhlíkový filtr	–
Regenerovatelný aktivní uhlíkový filtr	DKF 28-R



# Stropní odsavače par




DA 2808	
<b>Provedení</b>	
Stropní odsavač par	•
<b>Provozní způsoby</b>	
Způsob vedení vzduchu	s možností přestavby
Potřebná sada pro přestavbu na cirkulaci k dokoupení	DUU 2900
Potřebný uhlíkový filtr k dokoupení	DKF 20-P
<b>Komfort při obsluze</b>	
Propojení s Miele@home	•
Con@ctivity 3.0	•
Doběh 5/15 min	•
Programovatelný ukazatel nasycení tukových filtrů	•
Programovatelný ukazatel nasycení aktivních uhlíkových filtrů	•
Akustický balíček Silence	–
<b>Hospodárnost a trvalá udržitelnost</b>	
Třída energetické účinnosti (A+++ – D)	A+
<b>Komfort při údržbě</b>	
Snadné čištění vnitřního prostoru odsavače CleanCover	•
<b>Filtrační systém</b>	
Počet nerezových tukových filtrů (10vrstvých) vhodných k mytí v myčce nádobí	2
<b>Osvětlení</b>	
LED	•
Počet x W	4 x 3 W
Intenzita osvětlení v lx	720 lx
Barevná teplota světla v K	3500
<b>Ventilátor</b>	
Stejnoseměrný motor (motor DC)	•
<b>odtah</b>	
Výkon stupně 3 (m <sup>3</sup> /h) dle EN 61591	450
Hlučnost stupně 3 dB(A)**	53,0
Akustický tlak stupně 3 dB(A)*	38,0
<b>Cirkulace</b>	
Výkon stupně 3 (m <sup>3</sup> /h) dle EN 61591	335
Hlučnost stupně 3 dB(A)**	62,0
Akustický tlak stupně 3 dB(A)*	47,0
<b>Bezpečnost</b>	
Bezpečnostní vypínání	•
<b>Technické údaje</b>	
Celková výška digestoře odvádějící vzduch a vnější v mm	339
Celková výška digestoře s recirkulací a vnější v mm	339
Rozměry (š x v x h) v mm	880 x 345 x 500
Minimální vzdálenost nad elektrickou varnou deskou v mm	450
Celkový příkon v kW	0,11
Min. vzdálenost nad plynem, mm	650
Jištění v A	10
Napětí ve V	230
<b>Montážní pokyny</b>	
Připojení odtahu nahoru	•
Připojení odtahu bočně	•
Ø odtahového hrdla v mm	150
Kombinace s WiFi varnou deskou	•
<b>Příslušenství k dokoupení</b>	
Aktivní uhlíkový filtr	DKF 20-P
Regenerovatelný aktivní uhlíkový filtr	–

# Výsuvné odsavače par



DAD 4840 Black Levantar	
<b>Provedení</b>	
Výsuvný odsavač par	•
<b>Provozní způsoby</b>	
Způsob vedení vzduchu	s možností přestavby
Potřebná sada pro přestavbu na cirkulaci k dokoupení	–
Potřebný uhlíkový filtr k dokoupení	–
<b>Design</b>	
Barva	Matná černá
<b>Komfort při obsluze</b>	
Propojení s Miele@home	•
Con@ctivity 3.0	•
Dotykové ovládání	–
Doběh 5/15 min	•
Programovatelný ukazatel nasycení tukových filtrů	•
Programovatelný ukazatel nasycení aktivních uhlíkových filtrů	•
Hood in motion	•
<b>Hospodárnost a trvalá udržitelnost</b>	
Třída energetické účinnosti (A+++ – D)	A
<b>Filtrační systém</b>	
Počet nerezových tukových filtrů (10vrstvých) vhodných k mytí v myčce nádobí	2
<b>Osvětlení</b>	
LED	•
Počet x W	1 x 11,2 W
Intenzita osvětlení v lx	400 lx
Barevná teplota světla v K	3500
<b>Ventilátor</b>	
Stejnosměrný motor (motor DC)	•
<b>odtah</b>	
Výkon stupně 3 (m <sup>3</sup> /h) dle EN 61591	440
Hlučnost stupně 3 dB(A)**	62,0
Akustický tlak stupně 3 dB(A)*	49,0
<b>Cirkulace</b>	
Výkon stupně 3 (m <sup>3</sup> /h) dle EN 61591	415
Hlučnost stupně 3 dB(A)**	69,0
Akustický tlak stupně 3 dB(A)*	56,0
<b>Bezpečnost</b>	
Bezpečnostní vypínání	•
<b>Technické údaje</b>	
Celková výška digestoře odvádějící vzduch a vnější v mm	–
Celková výška digestoře s recirkulací a vnější v mm	–
Rozměry (š x v x h) v mm	–
Celkový příkon v kW	0,25
Jištění v A	10
Napětí ve V	230
<b>Montážní pokyny</b>	
Ø odtahového hrdla v mm	150
Optimální kombinace s varnou deskou	KM 7684 FL
<b>Příslušenství k dokoupení</b>	
Aktivní uhlíkový filtr	–
Regenerovatelný aktivní uhlíkový filtr	DKF 30-R

# Vestavné panelové odsavače par



	DAS 4640	DAS 4940	DAS 8630	DAS 8930
<b>Provedení</b>				
Vestavný panelový odsavač par	•	•	•	•
<b>Provozní způsoby</b>				
Způsob vedení vzduchu	s možností přestavby	s možností přestavby	s možností přestavby	s možností přestavby
Potřebná sada pro přestavbu na cirkulaci k dokoupení	DUU 151	DUU 151	DUU 151	DUU 151
Potřebný uhlíkový filtr k dokoupení	–	–	–	–
<b>Design</b>				
Barva	Transparentní sklo	Transparentní sklo	Nerez	Nerez
<b>Komfort při obsluze</b>				
Propojení s Miele@home	•	•	•	•
Con@ctivity 3.0	•	•	•	•
Dotykové ovládání	–	–	–	–
Doběh 5/15 min	•	•	•	•
Programovatelný ukazatel nasycení tukových filtrů	•	•	•	•
Programovatelný ukazatel nasycení aktivních uhlíkových filtrů	•	•	•	•
<b>Hospodárnost a trvalá udržitelnost</b>				
Třída energetické účinnosti (A+++ – D)	A+	A++	A+	A++
<b>Filtrační systém</b>				
Počet nerezových tukových filtrů (10vrstvých) vhodných k mytí v myčce nádobí	2	2	2	2
<b>Osvětlení</b>				
LED	•	•	•	•
Počet x W	1 x 3 W	1 x 3 W	1 x 3 W	1 x 3 W
Intenzita osvětlení v lx	300 lx	285 lx	300 lx	270 lx
Barevná teplota světla v K	3500	3500	3500	3500
<b>Ventilátor</b>				
Stejnoseměrný motor (motor DC)	•	•	•	•
<b>odtah</b>				
Výkon stupně 3 (m <sup>3</sup> /h) dle EN 61591	380	400	380	400
Hlučnost stupně 3 dB(A)**	52,0	51,0	52,0	51,0
Akustický tlak stupně 3 dB(A)*	39,0	38,0	38,0	37,0
<b>Cirkulace</b>				
Výkon stupně 3 (m <sup>3</sup> /h) dle EN 61591	405	425	405	425
Hlučnost stupně 3 dB(A)**	61,0	61,0	61,0	61,0
Akustický tlak stupně 3 dB(A)*	48,0	47,0	47,0	47,0
<b>Bezpečnost</b>				
Bezpečnostní vypínání	•	•	•	•
<b>Technické údaje</b>				
Celková výška digestoře odvádějící vzduch a vnější v mm	–	–	–	–
Celková výška digestoře s recirkulací a vnější v mm	–	–	–	–
Rozměry (š x v x h) v mm	561 x 68 x 307	861 x 68 x 307	561 x 60 x 307	861 x 60 x 307
Minimální vzdálenost nad elektrickou varnou deskou v mm	450	450	450	450
Celkový příkon v kW	0,08	0,08	0,23	0,23
Min. vzdálenost nad plynem, mm	–	–	650	650
Jištění v A	10	10	10	10
Napětí ve V	230	230	230	230
<b>Montážní pokyny</b>				
Připojení odtahu nahoru	•	•	•	•
Ø odtahového hrsla v mm	150	150	150	150
Kombinace s WiFi varnou deskou	–	–	–	–
<b>Příslušenství k dokoupení</b>				
Aktivní uhlíkový filtr	–	–	–	–
Regenerovatelný aktivní uhlíkový filtr	–	–	–	–

# Vestavné plošné odsavače par




	DA 2558	DA 2578	DA 2668	DA 2698
<b>Provedení</b>				
Vestavný plošný odsavač par	•	•	•	•
<b>Provozní způsoby</b>				
Způsob vedení vzduchu	s možností přestavby	s možností přestavby	s možností přestavby	s možností přestavby
Potřebná sada pro přestavbu na cirkulaci k dokoupení	DUU 151	DUU 151	DUU 151	DUU 151
Potřebný uhlíkový filtr k dokoupení	DKF 15-P	DKF 15-P	DKF 19-P	DKF 19-P
<b>Design</b>				
Barva	Nerez	Nerez	Nerez	Nerez
<b>Komfort při obsluze</b>				
Propojení s Miele@home	•	•	•	•
Con@ctivity 3.0	•	•	•	•
Otočný volič	–	–	–	–
Doběh 5/15 min	•	•	•	•
Programovatelný ukazatel nasycení tukových filtrů	•	•	•	•
Programovatelný ukazatel nasycení aktivních uhlíkových filtrů	•	•	•	•
<b>Hospodárnost a trvalá udržitelnost</b>				
Třída energetické účinnosti (A+++ – D)	A	A	A+	A+
<b>Filtrační systém</b>				
Počet nerezových tukových filtrů (10vrstvých) vhodných k mytí v myčce nádobí	1	2	2	2
<b>Osvětlení</b>				
Počet x W	2 x 3 W	2 x 3 W	2 x 4,5 W	4 x 3 W
Intenzita osvětlení v lx	330 lx	300 lx	700 lx	650 lx
Barevná teplota světla v K	3000	3000	3500	3500
<b>Ventilátor</b>				
Stejnoseměrný motor (motor DC)	–	–	•	•
<b>odtah</b>				
Výkon stupně 3 (m <sup>3</sup> /h) dle EN 61591	360	360	365	400
Hlučnost stupně 3 dB(A)**	56,0	56,0	51,0	51,0
Akustický tlak stupně 3 dB(A)*	41,0	41,0	37,0	37,0
<b>Cirkulace</b>				
Výkon stupně 3 (m <sup>3</sup> /h) dle EN 61591	320	320	330	365
Hlučnost stupně 3 dB(A)**	63,0	63,0	64,0	62,0
Akustický tlak stupně 3 dB(A)*	48,0	48,0	49,0	48,0
<b>Bezpečnost</b>				
Bezpečnostní vypínání	•	•	•	•
<b>Technické údaje</b>				
Celková výška digestoře odvádějící vzduch a vnější v mm	–	–	–	–
Celková výška digestoře s recirkulací a vnější v mm	–	–	–	–
Rozměry (š x v x h) v mm	532 x 50 x 372	702 x 50 x 402	580 x 63 x 293	880 x 63 x 293
Minimální vzdálenost nad elektrickou varnou deskou v mm	450	450	450	450
Celkový příkon v kW	0,22	0,22	0,08	0,09
Min. vzdálenost nad plynem, mm	650	650	650	650
Jištění v A	10	10	10	10
Napětí ve V	230	230	230	230
<b>Montážní pokyny</b>				
Připojení odtahu nahoru	•	•	•	•
Ø odtahového hrdla v mm	150	150	150	150
Kombinace s WiFi varnou deskou	•	•	•	•
<b>Příslušenství k dokoupení</b>				
Aktivní uhlíkový filtr	DKF 15-P	DKF 15-P	DKF 19-P	DKF 19-P



# Kávovary





www.purway.it





# Jaký typ přístroje si přejete?

## Provedení a koncepce ovládání kávovarů Miele

### Ten správný přístroj pro každou příležitost

Podle stylu kuchyně a vlastních preferencí máte u Miele možnost výběru mezi vestavnými a volně stojícími kávovary. Vždy tak najdete perfektní kávovar, který je optimálně přizpůsoben Vaším potřebám.



#### Dokonalá integrace

Zajistí jednotný vzhled vaší kuchyně: kávovar Miele lze perfektně zabudovat do výklenku o výšce 45 cm. Zkombinujte jej s dalšími vestavnými přístroji – ať už vertikálně, nebo horizontálně – vždy vznikne celkově jednotná koncepce. Navíc tak optimálně využijete prostor ve své kuchyni.

Vestavná varianta přístroje je kromě toho volitelně dostupná i s připojením na vodu. To je velice praktické, protože tak bude Váš přístroj Miele neustále připraven k použití. Jelikož je kávovar přímo připojen na přívod vody, odpadá manuální plnění zásobníku na vodu, což Vám ušetří čas a zajistí ještě více komfortu.



#### Požitek z kávy – kdykoliv a kdekoliv

Praktické a flexibilní: volně stojící kávovary Miele můžete postavit prakticky kamkoliv – do kuchyně, obývacího pokoje nebo do zimní zahrady. Tedy všude tam, kde si přejete vychutnat skvěle vonící kávu. Vyberte si mezi puristickou řadou CM7 s ovládáním CM-Touch nebo kompaktními přístroji řady CM6 a CM5 s ovládáním DirectSensor.

### Koncepce ovládání



#### M Touch

O ještě více komfortu se postará elegantní ovládání M Touch: jako na chytrém telefonu lze nastavení přístroje provádět přejetím prstu nebo rolováním. Díky tomu je ovládání obzvláště pohodlné a snadné.



#### DirectSensor

Díky ovládání DirectSensor si můžete připravit požadovanou kávovou specialitu pouhým dotykem prstu prostřednictvím TFT displeje s vysokým rozlišením.





# Jaké komfortní funkce si přejete?

## Vestavné kávovary Miele – přednosti přístrojů\*

### Opravdový chuťový zážitek

Vychutnejte si skvělou kávu s prvotřídními kávovary Miele. Díky AromaticSystemFresh se zrna pro každou kávu čerstvě namelou a poté se přímo spaří – pro intenzivní chuť. S řešením CoffeeSelect máte navíc k dispozici tři samostatné zásobníky na kávová zrna – díky tomu si můžete připravit své oblíbené kávové speciality vždy ze správného druhu kávy. Inteligentní spařovací technika se mimo jiné postará o plné rozvínutí vůně. A aby byla Vaše chvilka s kávou dokonalá, vyvinula společnost Miele svou vlastní kávu – optimálně vyladěnou pro Vás kávovar. Tak vznikne nezapomenutelný chuťový zážitek, který udělá dokonalou tečku za Vaším ránem, polednem nebo večerem.



### Jednoduché ovládání

Nejlepší požitek z kávy: díky inteligentním funkcím zvládnete přípravu kávy obzvlášť snadno a rychle.



### Snadné čištění

Snadné čištění přístroje: vyjímatelné komponenty a automatické čisticí programy zaručují dokonalou čistotu.



### Exkluzivně u Miele CoffeeSelect<sup>1)</sup>

Libovlnný výběr: díky 3 zásobníkům na kávová zrna se Vaše oblíbená kávová specialita připraví vždy z vhodného druhu kávy.



### Exkluzivně u Miele Automatické čištění<sup>2)</sup>

Komfortně a bez námahy: čištění a odvápnování za Vás převezme Váš kávovar Miele.



### Exkluzivně u Miele CupSensor<sup>3)</sup>

Ideální vzdálenost: čidlo Cup-Sensor rozpozná výšku šálku a středovou trysku umístí do správné polohy.

\* podle modelu

<sup>1)</sup> Patent: EP 2957199

<sup>2)</sup> Patent: EP 2705783, EP 2705784,  
DE 102014113160, DE 102014113161

<sup>3)</sup> Patent: EP 2454976

# Význam symbolů

## Přehled symbolů pro vestavné kávovary Miele



### Filozofie ovládání

Intuitivní ovládání dotykem prstu



### AromaticSystemFresh

Inovativní mlýnek namele kávová zrna pro každou přípravu kávy vždy čerstvě.



### CupSensor<sup>1)</sup>

Rozpozná výšku šálku a přesune středovou trysku do správné polohy



### DirectWater

Přístroj je možné připojit na přívod čerstvé vody



### CoffeeSelect

Ve třech samostatných zásobnících najdou své místo různé druhy kávových zrn.



### AutoDescal

Patentované<sup>2)</sup> automatické odvápnování pro více komfortu

<sup>1)</sup> Patent: EP 2454977 B1

<sup>2)</sup> Patent: EP 2705783, 2705784, US 9370271

# Vestavné kávovary



	CVA 7440	CVA 7840	CVA 7845
<b>Uživatelské výhody</b>			
AromaticSystemFresh	•	•	•
CoffeeSelect	–	•	•
Příprava OneTouch for Two	•	•	•
DoubleShot	•	•	•
Programovatelné uživatelské profily	10	10	10
Šetrný kuželový mlýnek	•	•	•
<b>Komfort při obsluze</b>			
Displej	DirectSensor	M Touch	M Touch
Propojení s Miele@home	•	•	•
MotionReact: osvětlení se rozsvítí při přiblížení	–	•	•
CupSensor	•	•	•
Režim Performance	•	•	•
Nádoba na mléko EasyClick	•	•	•
DirectWater	–	–	•
BrilliantLight	•	•	•
Expert mód	•	•	•
MultiLingua	•	•	•
Počet druhů zrnkové kávy	1	3	3
Počet zásobníků na zrnkovou kávu	2	3	3
Zásobník na zrnkovou kávu A, g	300	300	300
Zásobník na zrnkovou kávu B, g	300	150	150
Zásobník na zrnkovou kávu C, g	–	150	150
Zásob. na zrnk. kávu celkem, g	600	600	600
Objem zásobníku na vodu v l	2,7	2,7	2,7
<b>Nápojové speciality</b>			
Ristretto klasické	•	•	•
Espresso klasické	•	•	•
Káva klasická	•	•	•
Cappuccino klasické	•	•	•
Latte m. klasické a dvojitě	•	•	•
Horké mléko klasické a dvojitě	•	•	•
Mléčná pěna klasická a dvojitá	•	•	•
Espresso m. klasické a dvojitě	•	•	•
Čajové nápoje klasické a dvojitě	•	•	•
Konvice kávy	•	•	•
Konvice čaje	•	•	•
<b>Komfort při údržbě</b>			
Automatické odvápnování	–	•	•
AutoClean	–	•	•
Komfortní čisticí programy	•	•	•
Funkce automatického propláchnutí	•	•	•
ComfortClean	•	•	•
Vyjímatelné rozvody mléka	•	•	•
Vyjímatelná spařovací jednotka	•	•	•
<b>Technické údaje</b>			
Rozměry jednotky (š x v x h) v mm	595 x 455 x 475	595 x 455 x 475	595 x 455 x 475
Celkový příkon v kW	1,45	1,45	1,45
Napětí ve V	220-240	220-240	220-240
Jištění v A	10	10	10
Délka přívodní hadice v m	–	–	1,5
Délka elektrického přívodního kabelu v m	2,0	2,0	2,0
<b>Barevné provedení</b>			
Nerez CleanSteel	•	•	•
Briliantová bílá	•	–	•
Obsidian černá	•	–	•
Grafitové šedá	•	–	•



# Chladicí přístroje a vinotéky







# Jaký typ přístroje hledáte?

Provedení chladicích přístrojů a vinoték Miele

Provedení



Volně stojící přístroje



Vestavné přístroje

Rozmanitost modelů



Chladničky



Vinotéky



MasterCool



Chladničky s mrazničkou



Mrazničky

# Chtěli byste své spotřebiče umístit vedle sebe?

## Flexibilita chladicích přístrojů a vinoték Miele

Chladicí přístroje Miele přesvědčí nejen širokou škálou velikostí, kvalitou a prvotřídním designem, ale také vynikající flexibilitou. Můžete vedle sebe postavit například dvě chladničky nebo vsadit na klasickou kombinaci Side-by-Side a postavit vedle sebe chladničku a mrazničku.

Následující vestavné přístroje jsou vhodné pro vysokou skříň o šířce 60 cm a lze je zkombinovat vedle sebe. Není dáno pevné pořadí vestavby přístrojů – lze je umístit individuálně.

Výklenek 140 cm	
FNS 7470 D	K 7433 E, K 7434 E, K 7464 E, K 7443 D, K 7444 D, K 7473 D, K 7474 D
Výklenek 178 cm	
FNS 7770 E, FNS 7794 E	K 7733 E, K 7763 E, K 7732 E, K 7734 F, K 7764 E, K 7743 E, K 7744 E, K 7773 D, K 7774 D, K 7731 F, K 7741 F
FNS 7770 E, FNS 7794 E	KF 7731 E, KFN 7733 F, KFN 7734 F, KFN 7734 D, KFN 7764 D, KFN 7785 D, KF 7742 D, KF 7772 B, KFN 7744 E, KFN 7774 D, KFN 7795 D

Následující podstavné vinotéky o šířce 60 cm lze zkombinovat vedle sebe. Není dáno pevné pořadí vestavby přístrojů – lze je umístit individuálně.

KWT 6322 UG	KWT 6312 UGS
KWT 6322 UG	KWT 6322 UG
KWT 6312 UGS	KWT 6312 UGS
KWT 6321 UG	KWT 6321 UG

### MasterCool

Všechny vestavné chladicí přístroje řady MasterCool mohou být uspořádány libovolně vedle sebe. Mezi dva přístroje je však vždy potřeba nainstalovat dokoupitelné příslušenství KSK 200x.

Následující vestavné vinotéky jsou vhodné pro vysokou skříň o šířce 60 cm a lze je zkombinovat vedle sebe.

Výklenek 45 cm	
KWT 7112 iG	KWT 7112 iG
Výklenek 88 cm	
KWT 6422 iG	KWT 6422 iG
KWT 6422 i	KWT 6422 i
Výklenek 178 cm	
KWT 6722 iGS	KWT 6722 iGS
KWT 6722 iS	KWT 6722 iS

Následující volně stojící přístroje o šířce 60 cm lze zkombinovat vedle sebe.

Typ	Přístroj vlevo	Přístroj vpravo
	FNS 4882 D edt/cs	KS 4887 DD edt/cs
	FNS 4782 E bb	KS 4783 ED bb
	FNS 4782 E bst	KS 4783 ED bst
	FNS 4782 E edt/cs	KS 4783 ED edt/cs
	FNS 4782 E ws	KS 4783 ED ws
	FNS 4382 E el	KS 4383 ED el
	FNS 4382 E ws	KS 4383 ED ws
	FNS 4882 D edt/cs N	KS 4885 DD edt/cs N
	FNS 4782 E edt/cs N	KS 4783 ED edt/cs N
	FNS 4782 E ws N	KS 4783 ED ws N
	FNS 4382 E el N	KS 4383 ED el N
	FNS 4382 E ws N	KS 4383 ED ws N





# Jaký typ přístroje hledáte?

## Koncepce ovládání vestavných chladicích přístrojů Miele

### Koncepce ovládání

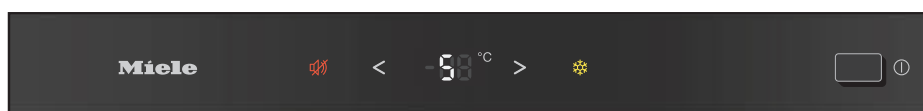
Koncepce ovládání přístrojů Miele je vysloveně uživatelsky pohodlná. Každá chladnička je vybavena nejmodernějšími ovládacími prvky, které představují perfektní spojení designu a funkce.



Ovládání FreshTouch



Ovládání SensorTouch



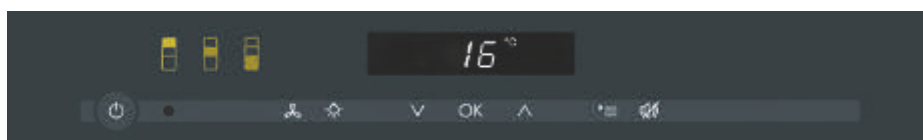
Ovládání TouchControl




Ovládání EasyControl



Ovládání MasterSensor (jen u přístrojů MasterCool)



Ovládání TouchControl (jen u vinoték)



## Jaký systém čerstvosti upřednostňujete? Technologie uskladnění potravin

### PerfectFresh Active

Větší čerstvosti už dosáhnout nelze: aktivní viditelné zvlhčování v zásuvce probíhá pomocí rozprašovače a zabraňuje tak vysychání potravin. Dokonce i při malém naplnění zásuvky jsou zajištěny optimální podmínky skladování ovoce a zeleniny. Kromě funkce aktivního zvlhčování vytváří tento systém pro uchování čerstvosti zónu s automaticky regulovaným teplotním rozsahem 0 °C až +3 °C. Tak je dosaženo 3x delší trvanlivosti masa, ryb a řady mléčných výrobků a až 5x delší čerstvosti ovoce a zeleniny. Funkce jde ruku v ruce s designem – poutavý vzhled automaticky přitáhne veškerou pozornost!

### PerfectFresh Pro

Potraviny vydrží až 5x déle čerstvé. V automaticky regulovaném teplotním rozsahu 0 °C až +3 °C je trvanlivost masa, ryb a řady mléčných výrobků až 3x delší. Ovoce a zelenina zůstávají čerstvé dokonce až 5x déle – díky individuálně nastavitelné úrovni vlhkosti v zásuvce.

### DailyFresh

Prostorná zásuvka v chladicí části poskytuje místo pro mnoho čerstvých potravin. V zásuvce se dobře udržuje vlhkost. Ovoce a zelenina zůstanou až 2x déle čerstvé. Vybrané modely jsou vybaveny zásuvkou ExtraCool, ve které panují nižší teploty než ve zbytku chladničky – perfektně se hodí pro maso, ryby a mléčné výrobky.

## Jaký mrazicí systém si přejete? Dlouhá doba skladování a maximální komfort

### NoFrost

Se systémem NoFrost nebudete muset svou mrazničku Miele již nikdy odmrazovat. Cirkulační chlazení rozvádí chladný suchý vzduch rovnoměrně ve vnitřním prostoru tak, že se zde nemůže tvořit žádný led. Zmrazené potraviny se navíc nepokryjí ledovou vrstvou a zásuvky lze otevírat a zavírat vždy snadno bez rušivé námrazy. Díky tomu nabízí systém NoFrost maximální komfort při mražení a navždy Vás zbaví nepříjemného odmrazování.

### ComfortFrost

S funkcí ComfortFrost není nutné mrazničku tak často odmrazovat. Led se uvnitř tvoří podstatně pomaleji. Ušetříte si tak mnoho námahy s častým odmrazováním.

### DuplexCool

Dva oddělené chladicí okruhy chladničky a mrazničky zaručují vždy optimální chlazení. Navíc mezi oběma oblastmi nedochází k žádné výměně vzduchu. Tak je eliminováno přenášení pachů například z ryb, cibule nebo sýru na potraviny v mrazničce. DuplexCool se ve Vaší kombinované chladničce s mrazničkou postará o bezpečné podmínky skladování potravin.



△ Pull

△△△ Push

# Jaké komfortní funkce si přejete?

## Přednosti vestavných chladicích přístrojů Miele\*

### PerfectFresh Active

Inovativní čerstvost potravin od Miele! Jednou za 90 minut a s každým otevřením dvířek se v zásuvce PerfectFresh Active rozpráší jemná vodní mlha. Vaše potraviny jsou zlehka navlhčeny a úroveň vlhkosti vzduchu je neustále optimální – bez ohledu na naplnění zásuvky. Systém čerstvosti PerfectFresh Active od Miele se tak postará o optimální podmínky skladování Vaší chladničky.



### PerfectFresh Pro

Dlouhá čerstvost: při ideální teplotě a vysoké vlhkosti vzduchu Vám ovoce a zelenina vydrží až 5x déle čerstvé.



### Exkluzivně u Miele FlexiLight 2.0

Zcela bez oslnění: osvětlené police lze v chladicí části umístit individuálně, poskytují tak maximum flexibility.



### FlexiTray

Maximální komfort: Otočná skleněná police umožňuje, i při úplném naplnění, zcela snadné vyjímání.



### Exkluzivně u Miele Jemné seřízení vnitřních dvířek

Snadné přizpůsobení: díky individuálnímu přenastavení výšky polic ve dvířkách lze prostor optimálně využít.



### Zadní stěna CleanSteel

Chladná a čistá: díky zadní stěně CleanSteel je v chladničce Miele chladný vzduch obzvláště dobře rozprostřen.



# Miele MasterCool

Prvotřídní design a technologie ve velkém formátu



## Působivý vzhled

Už jen samotný imponující vzhled chladicích přístrojů MasterCool dává tušit, s jakou přesností a zanáčením byly jednotlivé materiály vybrány a zpracovány. Nekonečná láska k detailu se odráží v nenapodobitelném vzhledu.



## Dokonalý design

Jedinečné prvky vybavení vnitřního prostoru splní každé Vaše přání. Horizontální linie podtrhují puristický vzhled. Nadčasový design vnitřního prostoru je umocněn perfektním neoslňujícím osvětlením přístroje.



## Perfektní osvětlení

BrilliantLight posouvá řadu MasterCool na zcela novou úroveň. Mnoho LED světelných lišt perfektně nasvítí každou oblast chladicího prostoru a prezentuje potraviny a nápoje v příjemné barvě světla.



## Prvotřídní kvalita

S dokonalostí a přesností k maximální kvalitě. Všechno začíná již výběrem správných materiálů. Kvalitní skleněné police, plasty odolné proti poškrábání a masivní hliníkové rámy charakterizují nejvyšší kvalitu. Znalosti a zkušenosti zde byly cenným rádcem na cestě k produktům špičkové kvality.



GOLD  
AWARD  
2019



reddot design award  
winner 2019

Vyznamenání za design: nové přístroje Miele MasterCool.



## Maximální komfort

Chladicí přístroje MasterCool vám každý den poskytují ten nejvyšší komfort, který je dán ideálními možnostmi skladování potravin, výdejem ledu a vody, brilantní koncepcí osvětlení nebo možnostmi snadné obsluhy. Chladicí přístroje MasterCool splňují ve všech oblastech ty nejvyšší nároky.

# Miele MasterCool

System čerstvosti MasterFresh – čistý požitek a přirozená chuť

Mrazicí systém DuplexCool Pro – dlouhá doba skladování s vysokým komfortem



## MasterFresh

Čerstvé potraviny jsou základem zdravé výživy. Ovoce se zeleninou je nejlepší konzumovat tak čerstvé a lahodné, jako byste je právě koupili na trhu. Ale kdo má dnes čas denně nakupovat čerstvé suroviny na vaření?

Při nákupu potravin je tedy třeba myslet nejen na kvalitu, ale i na správné uskladnění. Rozhoduje totiž o tom, nakolik zůstanou potraviny čerstvé, chutné a zdravé.

V zásuvkách přístrojů Miele MasterCool panuje dokonalé klima pro šetrné uskladnění potravin. Díky inovativní funkci MasterFresh je teplota chlazení obzvlášť nízká, takže vitamíny a minerály zůstanou zachovány po dlouhý čas. I vlhkost vzduchu je perfektně přizpůsobená – ať už jde o ovoce a zeleninu, mléčné výrobky, ryby nebo maso. Vaše potraviny tak zůstanou až 3x déle čerstvé.



## DuplexCool Pro

Dva samostatné regulovatelné chladicí okruhy chladničky a mrazničky zaručují vždy optimální chlazení. Navíc mezi oběma oblastmi nedochází k žádné výměně vzduchu. Díky tomu potraviny v chladničce nevysychají a zápach, například z ryb, cibule nebo sýru, nepřechází na potraviny v mrazničce.

Funkčnost systému DuplexCool je u DuplexCool Pro rozšířena o maximální výkon díky dvěma odděleným kompresorům – jeden pro každý chladicí okruh zvlášť.

DuplexCool Pro tak v kombinovaných chladničkách s mrazničkou zajišťuje bezpečné podmínky pro skladování potravin na profesionální úrovni.





# Jaké komfortní funkce si přejete?

## Miele MasterCool – přednosti přístrojů\*

### Push2open

Komfortní a spolehlivé: stačí lehké stisknutí čelní stěny a dvířka přístroje Miele MasterCool se otevřou po jediném dotyku. Díky této jedinečné automatice si užijete maximální komfort – jednoduše dvířka dále pootevřete a pohodlně si podejte čerstvé potraviny. S funkcí Push2open je design puristický a konzervativní – takto svůj přístroj MasterCool kompaktně a bez rukojetí začleníte do každého stylu kuchyně. Máte raději klasiku? Push2open lze přes ovládací panel snadno změnit na Pull2open. Tím se dvířka neotevřou stlačením, ale lehkým zatažením pomocí rukojeti.



### BrilliantLight

Jemné a příjemné: kvalitní LED lišty zajistí optimální osvětlení a příjemnou světelnou atmosféru.



### MasterFresh

Až 3x delší čerstvost: optimální teplota pro skladování ovoce, zeleniny, ryb, masa a mléčných výrobků.



### IceMaker

Rychlá výroba a možnost předzásobení: samostatně spínatelný IceMaker vyrobí až 150 kostek ledu za den.



### Ice/Water Dispenser

Čistý požitek: systém Ice/Water Dispenser vám po stisknutí tlačítka vydá přes dvířka přístroje led a chlazenou vodu.



### Exkluzivně u Miele SommelierSet

Vše dokonale promyšleno: nachlazení skleniček, příprava vína k dekantaci a perfektní temperování i již otevřeného vína.





**Miele**

# Jaké komfortní funkce si přejete?

## Vinotéky Miele – přednosti přístrojů\*

### **Exkluzivně u Miele** SommelierSet

Vytvořte si ze své vinotéky individuální prostor výjimečného požitku: díky jedinečné sadě SommelierSet exkluzivně od Miele. Připravte si ušlechtilá vína k dekantaci na profesionální úrovni. Vychutnejte si šampaňské a bílé víno z nachlazených skleniček. Uchovejte láhve s vínem vždy perfektně temperované i po jejich otevření. Díky SommelierSetu budete mít vždy po ruce vše potřebné pro dokonalou přípravu vína.



### Teplotní zóny

Možnost individuální regulace: můžete skladovat až tři různé druhy vín současně a perfektně je temperovat.



### **Exkluzivně u Miele** FlexiFrame Plus

Perfektně vyladěno: podélně a příčně přestavitelné lišty umožňují uložení i těch největších lahví vína.



### **Exkluzivně u Miele** FlexiFrame

Stačí jeden pohyb: posuňte si jednotlivé lišty tak, abyste mohli flexibilně uložit i velké lahve vína.



### Prezentér lahví Selector

Stylová prezentace: lahve budou mírně vyvýšené a nasvícené tlumeným osvětlením vinotéky.



### NoteBoard

Individuální popisky: na přední straně roštů se nachází magnetická lišta s tabulkou pro popis vín.

# Význam symbolů

## Přehled symbolů pro chladicí přístroje Miele



### Třída energetické účinnosti

Symbol uvádí konkrétní třídu energetické účinnosti v rozmezí od A až po F. Nejlepší hodnota volně stojících chladicích spotřebičů Miele je A.



### Hlučnost

Symbol udává konkrétní hodnotu hlučnosti v decibelech (dB).



### Systém uchování čerstvosti

Optimální skladování s aktivním zvlhčováním – až 5x déle čerstvé i při malém naplnění.



Profesionální uskladnění – až 5x delší čerstvost potravin.



Prostorná zásuvka s nastavitelnou vlhkostí pro čerstvé ovoce a zeleninu.



Prostorná zásuvka na čerstvé ovoce a zeleninu.



### Osvětlení

Individuálně nastavitelné osvětlení skleněných polic pro optimální nasvícení díky FlexiLight 2.0



Bezúdržbové, energeticky úsporné a optimální nasvícení vnitřního prostoru.



### My Ice

Automatický výrobek ledu s integrovaným zásobníkem na vodu vyrobí až 100 kostek ledu denně.



### Mrazicí systém

Již žádné odmrazování díky cirkulačnímu chlazení.




Méně odmrazování, protože se led tvoří déle.

\* Modely s energetickou třídou účinnosti A lze dodávat od 1. čtvrtletí 2023

\*\* Lze dodávat od 1. čtvrtletí 2023


# Vestavné chladničky (podstavné)



	K 5122 Ui	K 5124 UiF
<b>Provedení</b>		
Integrovaný vestavný prístroj	•	•
Podstavný prístroj	•	•
Závěs dvířek měnitelný	•	•
<b>Komfort při obsluze</b>		
Propojení s Miele@home	–	–
Jemné seřízení vnitřních dvířek	–	–
ComfortClean	–	–
DynaCool	–	–
ComfortSize	–	–
SoftClose	–	–
SelfClose	–	–
<b>Ovládání</b>		
Koncepce ovládání	Otočný regulátor	ComfortControl
Superchlazení	–	–
Počet teplotních zón	1	2
Režim sabat	–	–
<b>Chladnička/chladicí zóna</b>		
Počet odkládacích ploch	3	2
Držák na lahve z pochromovaného kovu	–	–
Počet přihrádek na zeleninu	1	1
Počet přihrádek na čerstvé potraviny	–	–
Suchá zadní stěna	–	–
Vyjímatelné nosiče lahví	–	–
CompactCase	–	–
Otočná police FlexiTray	–	–
<b>Hospodárnosť a trvalá udržiteľnosť</b>		
Třída energetické účinnosti (A–G)	F	F
Roční spotřeba energie v kWh	113,88	175,93
Spotřeba energie za 24 h v kWh	0,31	0,48
<b>Bezpečnosť</b>		
Akustický alarm při otevřených dvířkách	–	–
Akustický alarm při změně teploty	–	–
<b>Technické údaje</b>		
Rozměry jednotky (š x v x h) v mm	598 x 820 x 548	598 x 820 x 548
Upevňovací technika	Pevná dvířka	Pevná dvířka
Maximální zatížení čelní strany dvířek chladicí části v kg	19	19
Maximální zatížení čelní strany dvířek mrazicí části v kg	–	–
Chladicí zóna v l	137	108
z toho zóna PerfectFresh v l	0	0
4hvězdičková mrazicí zóna v l	0	15
Celkový užitečný objem v l	138	124
Doba skladování při poruše v h	0	10
Kapacita mražení v kg/24 h	–	3,40
<b>Dodávané príslušenství</b>		
Přihrádka na vajíčka	•	•




# Vestavné chladničky



K 7114 E	
<b>Provedení</b>	
Integrovaný vestavný přístroj	•
Podstavný přístroj	-
Závěs dvířek měnitelný	•
<b>Komfort při obsluze</b>	
Propojení s Miele@home	-
Jemné seřízení vnitřních dvířek	-
ComfortClean	-
DynaCool	-
ComfortSize	-
SoftClose	-
SelfClose	-
<b>Ovládání</b>	
Koncepce ovládání	TouchControl
Superchlazení	•
Počet teplotních zón	2
Režim sabat	-
<b>Chladnička/chladicí zóna</b>	
Počet odkládacích ploch	3
Držák na lahve z pochromovaného kovu	-
Počet přihrádek na zeleninu	-
Počet přihrádek na čerstvé potraviny	-
Suchá zadní stěna	-
Vyjímatelné nosiče lahví	-
CompactCase	-
Otočná police FlexiTray	-
<b>Hospodárnost a trvalá udržitelnost</b>	
Třída energetické účinnosti (A-G)	E
Roční spotřeba energie v kWh	144,18
Spotřeba energie za 24 h v kWh	0,39
<b>Bezpečnost</b>	
Akustický alarm při otevřených dvířkách	•
Akustický alarm při změně teploty	-
<b>Technické údaje</b>	
Rozměry jednotky (š x v x h) v mm	558 x 874 x 545
Upevňovací technika	Pevná dvířka
Maximální zatížení čelní strany dvířek chladicí části v kg	19
Maximální zatížení čelní strany dvířek mrazicí části v kg	-
Chladicí zóna v l	109
z toho zóna PerfectFresh v l	-
4hvězdičková mrazicí zóna v l	15
Celkový užitečný objem v l	124
Doba skladování při poruše v h	10
Kapacita mražení v kg/24 h	3,80
<b>Dodávané příslušenství</b>	
Přihrádka na vajíčka	•

# Vestavné chladničky



K 7443 D	
<b>Provedení</b>	
Integrovaný vestavný přístroj	•
Podstavný přístroj	–
Závěs dvířek měnitelný	•
<b>Komfort při obsluze</b>	
Propojení s Miele@home	•
Jemné seřízení vnitřních dvířek	–
ComfortClean	•
DynaCool	•
ComfortSize	•
SoftClose	–
SelfClose	–
<b>Ovládání</b>	
Koncepce ovládání	SensorTouch
Superchlazení	•
Počet teplotních zón	2
Režim sabat	•
<b>Chladnička/chladicí zóna</b>	
Počet odkládacích ploch	5
Držák na lahve z pochromovaného kovu	•
Počet přihrádek na zeleninu	–
Počet přihrádek na čerstvé potraviny	2
Suchá zadní stěna	–
Vyjímatelné nosiče lahví	–
CompactCase	–
Otočná police FlexiTray	–
<b>Hospodárnost a trvalá udržitelnost</b>	
Třída energetické účinnosti (A–G)	D
Roční spotřeba energie v kWh	114,20
Spotřeba energie za 24 h v kWh	0,31
<b>Bezpečnost</b>	
Akustický alarm při otevřených dvířkách	•
Akustický alarm při změně teploty	–
<b>Technické údaje</b>	
Rozměry jednotky (š x v x h) v mm	559 x 1395 x 546
Upevňovací technika	Pevná dvířka
Maximální zatížení čelní strany dvířek chladicí části v kg	21
Maximální zatížení čelní strany dvířek mrazicí části v kg	–
Chladicí zóna v l	223
z toho zóna PerfectFresh v l	67
4hvězdičková mrazicí zóna v l	0
Celkový užitečný objem v l	223
Doba skladování při poruše v h	–
Kapacita mražení v kg/24 h	–
<b>Dodávané příslušenství</b>	
Přihrádka na vajíčka	•

# Vestavné chladničky



	35 dB			37 dB			32 dB	

	K 7733 E	K 7743 E	K 7773 D
<b>Provedení</b>			
Integrovaný vestavný přístroj	•	•	•
Podstavný přístroj	-	-	-
Závěs dvířek měnitelný	•	•	•
<b>Komfort při obsluze</b>			
Propojení s Miele@home	•	•	•
Jemné seřízení vnitřních dvířek	-	-	•
ComfortClean	•	•	•
DynaCool	•	•	•
ComfortSize	•	•	•
SoftClose	-	-	•
SelfClose	-	-	-
<b>Ovládání</b>			
Koncepce ovládání	SensorTouch	SensorTouch	FreshTouch
Superchlazení	•	•	•
Počet teplotních zón	1	2	2
Režim sabat	•	•	•
<b>Chladnička/chladicí zóna</b>			
Počet odkládacích ploch	7	6	7
Držák na lahve z pochromovaného kovu	•	•	•
Počet přihrádek na zeleninu	-	-	-
Počet přihrádek na čerstvé potraviny	2	3	3
Suchá zadní stěna	-	-	CleanSteel
Vyjímatelné nosiče lahví	-	-	-
CompactCase	-	-	-
Otočná police FlexiTray	-	-	-
<b>Hospodárnost a trvalá udržitelnost</b>			
Třída energetické účinnosti (A-G)	E	E	D
Roční spotřeba energie v kWh	114,30	155,80	124,80
Spotřeba energie za 24 h v kWh	0,31	0,42	0,34
<b>Bezpečnost</b>			
Akustický alarm při otevřených dvířkách	•	•	•
Akustický alarm při změně teploty	-	-	-
<b>Technické údaje</b>			
Rozměry jednotky (š x v x h) v mm	559 x 1770 x 546	559 x 1770 x 546	559 x 1770 x 546
Upevňovací technika	Pevná dvířka	Pevná dvířka	Pevná dvířka
Maximální zatížení čelní strany dvířek chladicí části v kg	26	26	26
Maximální zatížení čelní strany dvířek mrazicí části v kg	-	-	-
Chladicí zóna v l	309	294	296
z toho zóna PerfectFresh v l	308	98	98
4hvězdičková mrazicí zóna v l	0	0	0
Celkový užitečný objem v l	308	294	296
Doba skladování při poruše v h	-	-	-
Kapacita mražení v kg/24 h	-	-	-
<b>Dodávané příslušenství</b>			
Přihrádka na vajíčka	•	•	•

# Vestavné mrazničky (podstavné)



F 31202 Ui	
<b>Provedení</b>	
Integrovaný vestavný přístroj	•
Závěs dvířek měnitelný	•
<b>Design</b>	
Osvětlení mrazicí zóny	–
Osvětlení IceMakeru	–
<b>Komfort při obsluze</b>	
NoFrost	–
SoftClose	–
Mylce: Kostky ledu (nádržka na vodu)	–
<b>Ovládání</b>	
Koncepce ovládání	PicTronic
Supermrazení	•
Režim sabat	–
<b>Mraznička/mrazicí zóna</b>	
Počet mrazicích zásuvek	–
z toho Ice&PizzaBox	–
<b>Hospodárnost a trvalá udržitelnost</b>	
Třída energetické účinnosti (A–G)	E
Roční spotřeba energie v kWh	167,90
Spotřeba energie za 24 h v kWh	0,46
<b>Bezpečnost</b>	
Akustický alarm při otevřených dvířkách	•
Akustický alarm při změně teploty	–
<b>Technické údaje</b>	
Rozměry jednotky (š x v x h) v mm	597 x 820 x 550
Upevňovací technika	Pevná dvířka
Maximální zatížení čelní strany dvířek mrazicí části v kg	20
Celkový užitečný objem v l	95
Doba skladování při poruše v h	10
Kapacita mražení v kg/24 h	5,74
Hlučnost v dB(A) re 1 pW	35
<b>Dodávané příslušenství</b>	
Miska na led	•



# Vestavné mrazničky



	35 dB			35 dB			35 dB	
		NoFrost	LED		NoFrost	LED		NoFrost

	FNS 7140 E	FNS 7470 D	FNS 7770 E
<b>Provedení</b>			
Integrovaný vestavný přístroj	•	•	•
Závěs dvířek měnitelný	•	•	•
<b>Design</b>			
Osvětlení mrazicí zóny	–	LED	LED
Osvětlení IceMakeru	–	–	–
<b>Komfort při obsluze</b>			
NoFrost	•	•	•
SoftClose	–	•	•
Mylce: Kostky ledu (nádržka na vodu)	–	–	–
<b>Ovládání</b>			
Koncepce ovládání	SensorTouch	FreshTouch	FreshTouch
Supermrazení	•	•	•
Režim sabat	•	•	•
<b>Mraznička/mrazicí zóna</b>			
Počet mrazicích zásuvek	–	–	–
z toho Ice&PizzaBox	–	–	–
<b>Hospodárnost a trvalá udržitelnost</b>			
Třída energetické účinnosti (A–G)	E	D	E
Roční spotřeba energie v kWh	191,42	173,38	236,84
Spotřeba energie za 24 h v kWh	0,52	0,47	0,64
<b>Bezpečnost</b>			
Akustický alarm při otevřených dvířkách	•	•	•
Akustický alarm při změně teploty	–	–	–
<b>Technické údaje</b>			
Rozměry jednotky (š x v x h) v mm	559 x 872 x 544	559 x 1395 x 544	559 x 1770 x 544
Upevňovací technika	Pevná dvířka	Pevná dvířka	Pevná dvířka
Maximální zatížení čelní strany dvířek mrazicí části v kg	16	21	26
Celkový užitečný objem v l	–	–	–
Doba skladování při poruše v h	10	10	9
Kapacita mražení v kg/24 h	10,00	10,00	10,00
Hlučnost v dB(A) re 1 pW	35	35	35
<b>Dodávané příslušenství</b>			
Miska na led	•	•	•


# Vestavné chladničky s mrazničkou



<b>A+G E</b>	35 dB	PerfectFresh Pro	<b>A+G D</b>	34 dB	DailyFresh	<b>A+G D</b>	34 dB	PerfectFresh Active	<b>A+G D</b>	34 dB	DailyFresh
LED		NoFrost	FlexiLight 2.0		NoFrost	FlexiLight 2.0		NoFrost	FlexiLight 2.0	Mylce	NoFrost

	KFN 7744 E	KFN 7764 D	KFN 7774 D	KFN 7785 D
<b>Provedení</b>				
Integrovaný vestavný přístroj	•	•	•	•
Podstavný přístroj	-	-	-	-
Závěs dvířek měnitelný	•	•	•	•
<b>Design</b>				
Osvětlení mrazicí zóny	-	LED	LED	LED
<b>Komfort při obsluze</b>				
Jemné seřízení vnitřních dvířek	-	•	•	•
ComfortClean	•	•	•	•
DynaCool	•	•	•	•
NoFrost	•	•	•	•
DuplexCool	•	•	•	•
SoftClose	-	•	•	•
SelfClose	-	-	-	-
IceMaker s připojením na vodu	-	-	-	-
Mylce: Kostky ledu (nádržka na vodu)	-	-	-	•
<b>Ovládání</b>				
Koncepce ovládání	SensorTouch	FreshTouch	FreshTouch	FreshTouch
Možnost vypnout chladicí část	Ano	Ano	Ano	Ano
Superchlazení	•	•	•	•
Supermrazení	•	•	•	•
Počet teplotních zón	3	2	3	2
<b>Chladnička/chladicí zóna</b>				
Počet odkládacích ploch	3	5	4	4
Držák na lahve z pochromovaného kovu	•	-	-	-
Počet přihrádek na zeleninu	-	-	-	-
Počet přihrádek na čerstvé potraviny	2	1	2	1
CompactCase	-	-	-	-
Otočná police FlexiTray	-	-	-	•
<b>Mraznička/mrazicí zóna</b>				
Počet mrazicích zásuvek	-	-	-	-
<b>Hospodárnost a trvalá udržitelnost</b>				
Třída energetické účinnosti (A-G)	E	D	D	D
Roční spotřeba energie v kWh	258,80	181,40	206,60	182,50
Spotřeba energie za 24 h v kWh	0,70	0,49	0,56	0,50
<b>Bezpečnost</b>				
Akustický alarm při otevření dvířek	•	•	•	•
Akustický alarm při změně teploty	•	•	•	•
<b>Technické údaje</b>				
Rozměry jednotky (š x v x h) v mm	559 x 1770 x 546	559 x 1770 x 546	559 x 1770 x 546	559 x 1770 x 546
Upevňovací technika	Pevná dvířka	Pevná dvířka	Pevná dvířka	Pevná dvířka
Maximální zatížení čelní strany dvířek chladicí části v kg	18	18	18	18
Maximální zatížení čelní strany dvířek mrazicí části v kg	12	12	12	12
Chladicí zóna v l	174	184	175	184
z toho zóna PerfectFresh v l	71	183	71	184
4hvězdičková mrazicí zóna v l	70	70	70	71
Celkový užitečný objem v l	244	254	245	255
Doba skladování při poruše v h	9	9	9	9
Kapacita mražení v kg/24 h	6,00	6,00	6,00	6,00
Hlučnost v dB(A) re 1 pW	35	34	34	34
<b>Dodávané příslušenství</b>				
Přihrádka na vajíčka	•	•	•	•
Miska na led	•	•	•	-

# Vestavné chladničky s mrazničkou



KFN 7795 D	
<b>Provedení</b>	
Integrovaný vestavný přístroj	•
Podstavný přístroj	–
Závěs dvířek měnitelný	•
<b>Design</b>	
Osvětlení mrazicí zóny	LED
<b>Komfort při obsluze</b>	
Jemné seřízení vnitřních dvířek	•
ComfortClean	•
DynaCool	•
NoFrost	•
DuplexCool	•
SoftClose	•
SelfClose	–
IceMaker s připojením na vodu	•
Mylce: Kostky ledu (nádržka na vodu)	–
<b>Ovládání</b>	
Koncepce ovládání	FreshTouch
Možnost vypnout chladicí část	Ano
Superchlazení	•
Supermražení	•
Počet teplotních zón	3
<b>Chladnička/chladicí zóna</b>	
Počet odkládacích ploch	4
Držák na lahve z pochromovaného kovu	–
Počet přihrádek na zeleninu	–
Počet přihrádek na čerstvé potraviny	2
CompactCase	–
Otočná police FlexiTray	•
<b>Mraznička/mrazicí zóna</b>	
Počet mrazicích zásuvek	–
<b>Hospodárnost a trvalá udržitelnost</b>	
Třída energetické účinnosti (A–G)	D
Roční spotřeba energie v kWh	207,70
Spotřeba energie za 24 h v kWh	0,56
<b>Bezpečnost</b>	
Akustický alarm při otevřených dvířkách	•
Akustický alarm při změně teploty	•
<b>Technické údaje</b>	
Rozměry jednotky (š x v x h) v mm	559 x 1770 x 546
Upevňovací technika	Pevná dvířka
Maximální zatížení čelní strany dvířek chladicí části v kg	18
Maximální zatížení čelní strany dvířek mrazicí části v kg	12
Chladicí zóna v l	175
z toho zóna PerfectFresh v l	71
4hvězdičková mrazicí zóna v l	71
Celkový užitečný objem v l	246
Doba skladování při poruše v h	9
Kapacita mražení v kg/24 h	6,00
Hlučnost v dB(A) re 1 pW	34
<b>Dodávané příslušenství</b>	
Přihrádka na vajíčka	•
Miska na led	–

# Význam symbolů

## Přehled symbolů pro přístroje Miele MasterCool



### Třída energetické účinnosti

Symbol uvádí konkrétní třídu energetické účinnosti v rozmezí od A až po G. Nejlepší hodnota přístrojů Miele MasterCool je E.



### Systém uchování čerstvosti

Profesionální uskladnění – až 3x delší čerstvost potravin.



### Osvětlení

LED světla stylově nasvítí celý vnitřní prostor přístroje.



### IceMaker

Výrobník ledu s připojením na vodu pro rychlou a jednoduchou výrobu až 150 kostek ledu za den.



### Ice / Water Dispenser

Výdej ledu a chlazené vody přes dvířka přístroje pouhým stisknutím tlačítka.



### Mrazicí systém

Už žádné složité odmrazování a čištění přístroje.




### Snadné otevírání dvířek

Lehkým stlačením dvířek přístroje se aktivuje automatické otevírání.



# Vestavné chladničky, XXL MasterCool



K 2802 Vi	
<b>Kategorie přístroje</b>	
Mraznička	–
Chladnička	•
Kombinace chladničky s mrazničkou	–
<b>Provedení</b>	
Integrovaný vestavný přístroj	•
Závěs dvířek	vpravo
<b>Design</b>	
Osvětlení mrazicí zóny	–
<b>Komfort při obsluze</b>	
Ice Water Dispenser	–
Propojení s Miele@home	•
DynaCool	•
NoFrost	–
DuplexCool Pro	–
SelfClose	•
IceMaker s připojením na čerstvou vodu	–
<b>Ovládání</b>	
Koncepce ovládání	MasterSensor
Supermražení	–
Počet teplotních zón	2
Režim sabat	•
<b>Chladnička/chladicí zóna</b>	
Košé vnitřních dvířek, malé	–
Počet přihrádek na čerstvé potraviny	2
Košé vnitřních dvířek, velké	–
<b>Mraznička/mrazicí zóna</b>	
Počet odkládacích ploch	–
Počet mrazicích zásuvek	–
<b>Hospodárnost a trvalá udržitelnost</b>	
Třída energetické účinnosti (A–G)	E
Spotřeba energie za 24 h v kWh	0,45
<b>Bezpečnost</b>	
Akustický alarm při otevřených dvířkách	•
Akustický alarm při změně teploty v mrazicí části	•
<b>Technické údaje</b>	
Hmotnost v kg	157,5
Upevňovací technika	Pevná dvířka
Maximální zatížení čelní strany dvířek chladicí části v kg	27
Maximální zatížení čelní strany dvířek mrazicí části v kg	–
Chladicí zóna v l	467
z toho zóna PerfectFresh v l	69
4hvězdičková mrazicí zóna v l	0
Celkový užitečný objem v l	467
Doba skladování při poruše v h	0
Kapacita mražení v kg/24 h	–
Hlučnost v dB(A) re 1 pW	40
<b>Dodávané příslušenství</b>	
Filtr Active AirClean	•

# Vestavné chladničky s mrazničkou, XXL MasterCool



	KF 2902 Vi	KF 2982 Vi
<b>Kategorie přístroje</b>		
Mraznička	–	–
Chladnička	–	–
Kombinace chladničky s mrazničkou	•	•
<b>Provedení</b>		
Integrovaný vestavný přístroj	•	•
Závěs dvířek	vpravo	vpravo a vlevo
<b>Design</b>		
Osvětlení mrazicí zóny	–	–
<b>Komfort při obsluze</b>		
Ice Water Dispenser	–	–
Propojení s Miele@home	•	•
DynaCool	•	•
NoFrost	•	•
DuplexCool Pro	•	•
SelfClose	•	•
IceMaker s připojením na čerstvou vodu	•	•
<b>Ovládání</b>		
Koncepce ovládání	MasterSensor	MasterSensor
Supermražení	•	•
Počet teplotních zón	2	2
Režim sabat	•	•
<b>Chladnička/chladicí zóna</b>		
Košé vnitřních dvířek, malé	–	–
Počet přihrádek na čerstvé potraviny	2	2
Košé vnitřních dvířek, velké	–	–
<b>Mraznička/mrazicí zóna</b>		
Počet odkládacích ploch	–	–
Počet mrazicích zásuvek	–	–
<b>Hospodárnost a trvalá udržitelnost</b>		
Třída energetické účinnosti (A–G)	E	F
Spotřeba energie za 24 h v kWh	0,89	1,13
<b>Bezpečnost</b>		
Akustický alarm při otevřených dvířkách	•	•
Akustický alarm při změně teploty v mrazicí části	•	•
<b>Technické údaje</b>		
Hmotnost v kg	201,0	214,0
Upevňovací technika	Pevná dvířka	Pevná dvířka
Maximální zatížení čelní strany dvířek chladicí části v kg	40	68
Maximální zatížení čelní strany dvířek mrazicí části v kg	10	10
Chladicí zóna v l	389	386
z toho zóna PerfectFresh v l	34	34
4hvězdičková mrazicí zóna v l	166	166
Celkový užitečný objem v l	555	552
Doba skladování při poruše v h	13	13
Kapacita mražení v kg/24 h	14,00	14,00
Hlučnost v dB(A) re 1 pW	42	42
<b>Dodávané příslušenství</b>		
Filtr Active AirClean	•	•

# Vestavné mrazničky, XXL MasterCool



	F 2412 Vi	F 2672 Vi
<b>Kategorie přístroje</b>		
Mraznička	•	•
Chladnička	-	-
Kombinace chladničky s mrazničkou	-	-
<b>Provedení</b>		
Integrovaný vestavný přístroj	•	•
Závěs dvířek	vlevo	vlevo
<b>Design</b>		
Osvětlení mrazicí zóny	-	-
<b>Komfort při obsluze</b>		
Ice Water Dispenser	-	-
Propojení s Miele@home	•	•
DynaCool	-	-
NoFrost	•	•
DuplexCool Pro	-	-
SelfClose	-	-
IceMaker s připojením na čerstvou vodu	•	-
<b>Ovládání</b>		
Koncepce ovládání	MasterSensor	MasterSensor
Supermrazení	•	•
Počet teplotních zón	1	1
Režim sabat	•	•
<b>Chladnička/chladicí zóna</b>		
Košé vnitřních dvířek, malé	1	1
Počet přihrádek na čerstvé potraviny	-	-
Košé vnitřních dvířek, velké	3	3
<b>Mraznička/mrazicí zóna</b>		
Počet odkládacích ploch	2	2
Počet mrazicích zásuvek	-	-
<b>Hospodárnost a trvalá udržitelnost</b>		
Třída energetické účinnosti (A-G)	F	F
Spotřeba energie za 24 h v kWh	0,75	0,83
<b>Bezpečnost</b>		
Akustický alarm při otevřených dvířkách	•	•
Akustický alarm při změně teploty v mrazicí části	•	•
<b>Technické údaje</b>		
Hmotnost v kg	118,0	152,0
Upevňovací technika	Pevná dvířka	-
Maximální zatížení čelní strany dvířek chladicí části v kg	59	70
Maximální zatížení čelní strany dvířek mrazicí části v kg	-	-
Chladicí zóna v l	-	-
z toho zóna PerfectFresh v l	-	-
4hvězdičková mrazicí zóna v l	240	304
Celkový užitečný objem v l	268	-
Doba skladování při poruše v h	6	8
Kapacita mražení v kg/24 h	16,00	18,00
Hlučnost v dB(A) re 1 pW	42	42

# Význam symbolů

## Přehled symbolů pro vinotéku Miele MasterCool



### Třída energetické účinnosti

Symbol uvádí konkrétní třídu energetické účinnosti v rozmezí od A až po G. Nejlepší hodnota přístrojů Miele MasterCool je E.



### Osvětlení

LED světla stylově nasvítí celý vnitřní prostor přístroje.



### SommelierSet

Umožňuje profesionální dekantaci, nachlazení sklenic a temperování lahví vína i po jejich otevření.



### Úložné rošty

Perfektní uchycení každé lahve díky samostatně posuvným lištám



### Snadné otevírání dvířek

Lehkým stlačením dvířek přístroje se aktivuje automatické otevírání.



# Vinotéky, XXL MasterCool



KWT 2672 ViS	
<b>Kategorie přístroje</b>	
Vinotéka	•
<b>Provedení</b>	
Integrovaný vestavný přístroj	•
Závěs dvířek	vlevo
Závěs dvířek měnitelný	•
<b>Komfort při obsluze</b>	
DynaCool	•
Push2open	•
Závěsy MaxLoad	•
FlexiFrame	•
Počet dřevěných roštů FlexiFrame	9
Materiál dřevěných roštů	Buk
SommelierSet	•
NoteBoard	•
<b>Ovládání</b>	
Konceptce ovládání	MasterSensor
Počet teplotních zón	3
Režim sabat	•
<b>Hospodárnost a trvalá udržitelnost</b>	
Třída energetické účinnosti (A–G)	G
Roční spotřeba energie v kWh	155,13
Spotřeba energie za 24 h v kWh	0,42
<b>Bezpečnost</b>	
Akustický alarm při otevřených dvířkách	•
Akustický alarm při změně teploty	•
<b>Technické údaje</b>	
Rozměry jednotky (š x v x h) v mm	603 x 2127 x 610
Hmotnost v kg	144,2
Upevňovací technika	Pevná dvířka
Maximální zatížení čelní strany dvířek chladicí části v kg	73
Celkový užitečný objem v l	370
Počet lahví na víno o objemu 0,75 l	–
Hlučnost v dB(A) re 1 pW	42
<b>Dodávané příslušenství</b>	
SommelierSet	•

# Význam symbolů

## Přehled symbolů pro vinotéky Miele



### Třída energetické účinnosti

Symbol uvádí konkrétní třídu energetické účinnosti v rozmezí od A až po G. Nejlepší hodnota u vinoték Miele je G.



### Hlučnost

Symbol udává konkrétní hodnotu hlučnosti v decibelech (dB).



### Teplotní zóna

Vinotéky mají jednu, dvě nebo tři teplotní zóny, ve kterých lze teplotu individuálně nastavovat.



### Osvětlení

Bezúdržbové, energeticky úsporné a optimální nasvícení vnitřního prostoru



### Úložné rošty

Podélně i příčně přestavitelné lišty umožňují uložení i těch největších lahví vína.



### SommelierSet

Umožňuje profesionální dekantaci, předchlazení sklenic a temperování lahví vína i po jejich otevření.

# Podstavné vinotéky




<b>A</b>	<b>G</b>		
		38 dB	
		FlexiFrame Plus	

<b>A</b>	<b>G</b>		
		35 dB	
		FlexiFrame Plus	

	KWT 6321 UG	KWT 6322 UG
<b>Provedení</b>		
Volně stojící přístroj	–	–
Integrovaný vestavný přístroj	•	•
Podstavný přístroj	•	•
Závěs dvířek měnitelný	•	•
<b>Design</b>		
Barva opláštění	–	–
<b>Komfort při obsluze</b>		
DynaCool	•	•
SoftClose	–	•
Počet dřevěných roštů	3	4
Materiál dřevěných roštů	–	–
Počet dřevěných roštů FlexiFrame	–	3
Počet dřevěných roštů FlexiFrame Plus	–	–
SommelierSet	–	–
Prezentér lahví	–	–
3D prezentační rošt	–	–
<b>Ovládání</b>		
Koncepce ovládání	TouchControl	TouchControl
Počet teplotních zón	2	2
Režim sabat	–	–
<b>Hospodárnost a trvalá udržitelnost</b>		
Třída energetické účinnosti (A–G)	G	G
Roční spotřeba energie v kWh	141,62	145,64
Spotřeba energie za 24 h v kWh	0,38	0,39
<b>Bezpečnost</b>		
Akustický alarm při otevřených dvířkách	•	•
Akustický alarm při změně teploty	–	–
<b>Technické údaje</b>		
Rozměry jednotky (š x v x h) v mm	597 x 819 x 575	597 x 822 x 577
Upevňovací technika	–	–
Maximální zatížení čelní strany dvířek chladicí části v kg	–	–
Počet lahví na víno o objemu 0,75 l	34 lahví	34 lahví
Hlučnost v dB(A) re 1 pW	38	35
<b>Dodávané příslušenství</b>		
Filtr Active AirClean	•	•


# Vestavná vinotéka



KWT 6722 iGS	
<b>Provedení</b>	
Volně stojící přístroj	–
Integrovaný vestavný přístroj	•
Podstavný přístroj	–
Závěs dvířek měnitelný	•
<b>Design</b>	
Barva opláštění	–
<b>Komfort při obsluze</b>	
DynaCool	•
SoftClose	•
Počet dřevěných roštů	8
Materiál dřevěných roštů	Buk
Počet dřevěných roštů FlexiFrame	8
Počet dřevěných roštů FlexiFrame Plus	–
SommelierSet	•
Prezentér lahví	–
3D prezentační rošt	•
<b>Ovládání</b>	
Koncepce ovládání	TouchControl
Počet teplotních zón	2
Režim sabat	–
<b>Hospodárnost a trvalá udržitelnost</b>	
Třída energetické účinnosti (A–G)	G
Roční spotřeba energie v kWh	178,12
Spotřeba energie za 24 h v kWh	0,48
<b>Bezpečnost</b>	
Akustický alarm při otevřených dvířkách	•
Akustický alarm při změně teploty	–
<b>Technické údaje</b>	
Rozměry jednotky (š x v x h) v mm	557 x 1770 x 572
Upevňovací technika	–
Maximální zatížení čelní strany dvířek chladicí části v kg	–
Počet lahví na víno o objemu 0,75 l	83 lahví
Hlučnost v dB(A) re 1 pW	32
<b>Dodávané příslušenství</b>	
SommelierSet	•




# Vestavná vinotéka




KWT 7112 iG	
<b>Provedení</b>	
Volně stojící přístroj	–
Integrovaný vestavný přístroj	•
Podstavný přístroj	–
Závěs dvířek měnitelný	–
<b>Design</b>	
Barva opláštění	–
<b>Komfort při obsluze</b>	
DynaCool	•
SoftClose	•
Počet dřevěných roštů	3
Materiál dřevěných roštů	–
Počet dřevěných roštů FlexiFrame	–
Počet dřevěných roštů FlexiFrame Plus	2
SommelierSet	–
Prezentér lahví	–
3D prezentační rošt	–
<b>Ovládání</b>	
Koncepce ovládání	TouchControl
Počet teplotních zón	1
Režim sabat	–
<b>Hospodárnost a trvalá udržitelnost</b>	
Třída energetické účinnosti (A–G)	G
Roční spotřeba energie v kWh	116,00
Spotřeba energie za 24 h v kWh	0,31
<b>Bezpečnost</b>	
Akustický alarm při otevřených dvířkách	•
Akustický alarm při změně teploty	–
<b>Technické údaje</b>	
Rozměry jednotky (š x v x h) v mm	595 x 455 x 559
Upevňovací technika	–
Maximální zatížení čelní strany dvířek chladicí části v kg	–
Počet lahví na víno o objemu 0,75 l	18 bottles
Hlučnost v dB(A) re 1 pW	32
<b>Barevné provedení</b>	
Nerez CleanSteel	•
Obsidian černá	•
Grafitově šedá	•
<b>Dodávané příslušenství</b>	
Upevňovací technika	•

# Vestavná vinotéka



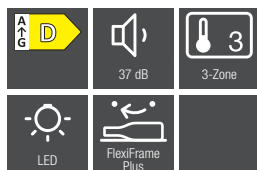
KWT 6422 iG	
<b>Provedení</b>	
Volně stojící přístroj	–
Integrovaný vestavný přístroj	•
Podstavný přístroj	–
Závěs dvířek měnitelný	•
<b>Design</b>	
Barva opláštění	–
<b>Komfort při obsluze</b>	
DynaCool	•
SoftClose	•
Počet dřevěných roštů	2
Materiál dřevěných roštů	Buk
Počet dřevěných roštů FlexiFrame	2
Počet dřevěných roštů FlexiFrame Plus	–
SommelierSet	–
Prezentér lahví	–
3D prezentační rošt	•
<b>Ovládání</b>	
Koncepce ovládání	TouchControl
Počet teplotních zón	2
Režim sabat	–
<b>Hospodárnost a trvalá udržitelnost</b>	
Třída energetické účinnosti (A–G)	G
Roční spotřeba energie v kWh	151,48
Spotřeba energie za 24 h v kWh	0,41
<b>Bezpečnost</b>	
Akustický alarm při otevřených dvířkách	•
Akustický alarm při změně teploty	–
<b>Technické údaje</b>	
Rozměry jednotky (š x v x h) v mm	595 x 909 x 572
Upevňovací technika	–
Maximální zatížení čelní strany dvířek chladicí části v kg	–
Počet lahví na víno o objemu 0,75 l	33 lahví
Hlučnost v dB(A) re 1 pW	32
<b>Barevné provedení</b>	
Obsidian černá	•
Grafitově šedá	•
<b>Dodávané příslušenství</b>	
Filtr Active AirClean	•

# Volně stojící vinotéky



	KWT 6833 SG	KWT 6834 SGS
<b>Provedení</b>		
Volně stojící přístroj	•	•
Integrovaný vestavný přístroj	–	–
Podstavný přístroj	–	–
Závěs dvířek měnitelný	•	•
<b>Design</b>		
Barva opláštění	Nerez	Nerez
<b>Komfort při obsluze</b>		
Propojení s Miele@home	•	•
DynaCool	•	•
SoftClose	•	•
Počet dřevěných roštů	13	13
Materiál dřevěných roštů	–	–
Počet dřevěných roštů FlexiFrame	10	10
Počet dřevěných roštů FlexiFrame Plus	–	–
SommelierSet	–	•
Prezentér lahví	•	•
3D prezentační rošt	–	–
<b>Ovládání</b>		
Koncepce ovládání	TouchControl	TouchControl
Počet teplotních zón	3	3
Režim sabat	–	–
<b>Hospodárnost a trvalá udržitelnost</b>		
Třída energetické účinnosti (A–G)	G	G
Roční spotřeba energie v kWh	205,50	205,50
Spotřeba energie za 24 h v kWh	0,56	0,56
<b>Bezpečnost</b>		
Akustický alarm při otevřených dvířkách	•	•
Akustický alarm při změně teploty	–	–
<b>Technické údaje</b>		
Rozměry jednotky (š x v x h) v mm	700 x 1920 x 746	700 x 1920 x 746
Upevňovací technika	–	–
Maximální zatížení čelní strany dvířek chladicí části v kg	–	–
Počet lahví na víno o objemu 0,75 l	178 lahví	178 lahví
Hlučnost v dB(A) re 1 pW	35	35
<b>Dodávané příslušenství</b>		
Filtr Active AirClean	•	•
SommelierSet	–	•

# Volně stojící vinotéka s mrazničkou



KWNS 28462 E	
<b>Provedení</b>	
Závěs dvířek měnitelný	•
<b>Design</b>	
Barva opláštění	Nerez CleanSteel
Osvětlení mrazicí zóny	–
<b>Komfort při obsluze</b>	
Freeze&Cool	–
ComfortClean	–
DynaCool	•
NoFrost	•
DuplexCool	•
XL vnitřní prostor	•
SoftClose	•
SelfClose	–
Mylce: Kostky ledu (nádržka na vodu)	–
<b>Ovládání</b>	
Konceptce ovládání	FreshTouch
Možnost vypnout chladicí část	Ano
Superchlazení	–
Supermražení	•
Počet teplotních zón	3
<b>Chladnička/chladicí zóna</b>	
Počet odkládacích ploch	–
Držák na lahve z pochromovaného kovu	–
Počet přihrádek na zeleninu	–
Počet přihrádek na čerstvé potraviny	–
Suchá zadní stěna	–
CompactCase	–
<b>Mraznička/mrazicí zóna</b>	
Počet mrazicích zásuvek	–
<b>Hospodárnost a trvalá udržitelnost</b>	
Třída energetické účinnosti (A–G)	–
Roční spotřeba energie v kWh	187,25
Spotřeba energie za 24 h v kWh	0,51
<b>Bezpečnost</b>	
Akustický alarm při otevřených dvířkách	•
Akustický alarm při změně teploty	•
<b>Technické údaje</b>	
Rozměry jednotky (š x v x h) v mm	600 x 1850 x 685
Chladicí zóna v l	156
z toho zóna PerfectFresh v l	0
4hvězdičková mrazicí zóna v l	133
Celkový užitečný objem v l	289
Doba skladování při poruše v h	16
Kapacita mražení v kg/24 h	9,00
Hlučnost v dB(A) re 1 pW	37
<b>Dodávané příslušenství</b>	
Akumulátory chladu	•
Nerez CleanSteel	







# Myčky nádobí





# Inovace AutoDos: automatické dávkování s integrovaným PowerDiskem.

Vynikající mycí systém, jedinečná svoboda!

Zažijte vynikající výsledky mytí s naší inovací: celosvětově první automatické dávkování s integrovaným PowerDiskem se nazývá AutoDos – vyvinuto společností Miele. Myčky nádobí a náš exkluzivní práškový granulát jsme vyvinuli jako precizní, vzájemně sladěný systém. Práškový granulát je dávkován v závislosti na zvoleném programu automaticky – v přesně potřebném množství a v optimálním okamžiku. Díky tomu je možné i vícenásobné dávkování během jednoho programu. V programu „Automatika“ měří senzor stupeň znečištění a podle toho upraví dávkování.



Myčky nádobí nové generace nabízí maximální svobodu obsluhy. Můžete využít automatické dávkování AutoDos pomocí PowerDisku nebo klasicky dávkovat tablety či prášek do dávkovací komory. Vždy se můžete individuálně rozhodnout, jaký mycí prostředek použijete.

Na mycí prostředky nemusíte myslet při každém mytí, ale přibližně až po jednom měsíci – s inovativní dávkovací technikou pomocí PowerDisku totiž práškový granulát vystačí průměrně na 20 mycích cyklů<sup>1)</sup>. Užijte si ten pocit svobody.

Se systémem Miele@home využijete potenciál svých přístrojů Miele naplno a Váš všední den tak bude ještě flexibilnější. Celosvětově první autonomní myčku nádobí lze bezpečně a komfortně propojit do systému chytré domácnosti a její ovládání tak bude ještě snazší a pohodlnější. Dopřejte si ten jedinečný komfort.

<sup>1)</sup>v programu ECO





# Jaký typ přístroje hledáte?

## Provedení myček nádobí Miele

Miele nabízí různá provedení myček nádobí do Vaší kuchyně.



### Plně vestavné myčky nádobí

Celá čelní stěna přístroje je obložena v dekoru Vaší kuchyňské linky nebo v nerez s úpravou CleanSteel. Příklad se tak bude dokonale hodit do designu Vaší kuchyně.



### Vestavné myčky nádobí

Čelní stěnu přístroje lze individuálně obložit v dekoru kuchyňského nábytku: pro jednotný design kuchyně. Případně je zde také možnost nerezové čelní stěny CleanSteel.




### Volně stojící myčky nádobí

Libovolně instalované volně stojící přístroje s robustní krycí deskou, která se může používat jako pracovní plocha. Jelikož přístroj není pevně vestavěn, můžete jej při stěhování jednoduše vzít s sebou a v nové kuchyni opět nainstalovat.

### **Vestavba ve výšce trupu**

Naplnění bez ohýbání: všechny vestavné myčky nádobí Miele lze bez problémů vestavět v ergonomické výšce. Speciálně přizpůsobené modely jsou G 7683/88 SCVi.



# Pro nejvyšší komfort a perfektní designovou harmonii

Mnohostranné možnosti zabudování myček nádobí Miele



## Miele FrontFit

Všechny vestavné myčky nádobí Miele lze bez problémů zabudovat v ergonomické výšce. O perfektní vzhled se postará Miele FrontFit: inovativní technika, která umožňuje maximálně redukovaný rozměr spáry mezi čely kuchyňské linky. Spáry jsou optimálně přizpůsobené a díky inteligentní kluzné mechanice je obsluha obzvláště komfortní.



## Pro dokonalý design

Jednotný vzhled: nová technologie Miele FrontFit zajistí perfektní design pro všechny vestavné verze.



## Myčky nádobí bez rukojeti s funkcí Knock2open

Po dvojnásobném poklepnutí na dvířka přístroje se myčka nádobí automaticky otevře – rukojeť zde není zapotřebí.



## Skříňka bez soklové lišty

Ještě harmoničtější pohled: díky FrontFit jsou myčky nádobí Miele zabudovatelné bez soklové lišty.



# Jaký výklenek máte k dispozici?

## Výběr velikostí myček nádobí Miele

Myčky nádobí Miele dodáváme v různých výškách a šířkách.  
Vždy optimální řešení do Vaší kuchyně!

**Standardní myčky nádobí**  
(výška 81 cm, šířka 60 cm)  
Pro standardní výklenek  
ve většině běžných domácností,  
od výšky podstavby 81 cm.





### Myčky nádobí XXL

(výška 85 cm, šířka 60 cm)

Podstavné, vestavné a plně vestavné myčky nádobí Miele jsou k dostání také v provedení XXL. Hodí se do kuchyní od podstavné výšky 85 cm. Ideální pro nové kuchyně s vyšší pracovní deskou. XXL myčky nádobí nabízí až o 25 % větší objem horního koše pro větší flexibilitu a lepší možnosti ukládání, například sklenic na vysoké stopce, velkých šálek na kávu a nádobí s průměrem až do 23 cm.



### Extra úzké myčky nádobí Miele

(výška 81 cm, šířka 45 cm)

Naše myčky nádobí o šířce 45 cm za velkými myčkami v ničem nezaostávají. I úzké myčky Miele s šířkou 45 cm mají příborovou zásuvku, nízkou spotřebu elektrické energie a maximálně komfortní košové uspořádání. Jsou ideální, pokud v kuchyni nemáte mnoho místa, ale zároveň se nechcete vzdát komfortu, který myčka nádobí Miele nabízí.





Miele

Power  
Disk   
All in 1

## AutoDos

**Exkluzivně  
u Miele**

### Vynikající mycí systém

Excelentní výsledky: AutoDos je první automatické dávkování na světě s integrovaným PowerDiskem<sup>1</sup>. Myčky nádoby a exkluzivní práškový granulát se tak stávají dokonale sladěným systémem – dávkování probíhá v závislosti na programu a v optimálním okamžiku.


Užijte si tu svobodu: jeden PowerDisk vystačí bez doplňování průměrně na 20 mycích cyklů<sup>2</sup>. A dávákuje přitom vždy to správné množství práškového granulátu.

<sup>1</sup> Patent: EP2798995, US9962062

<sup>2</sup> V programu ECO

# Jaké komfortní funkce si přejete?

Myčky nádobí Miele – přednosti přístrojů\*




**Exkluzivně u Miele** **Košové uspořádání FlexLine**  
Flexibilita je základem komfortu: snadné přenastavení, flexibilní umístění a nejlepší výsledky mytí.




**Exkluzivně u Miele** **Miele@home**  
Vytvořte si chytrou domácnost: díky systému Miele@home můžete inteligentně propojit své domácí přístroje.



**QuickPowerWash**  
Krátký program: nejlepší výsledky mytí pro běžně použité nádobí již za 58 minut.



**Technologie EcoPower**  
Šetří vodu a energii: účinné šetření zdrojů díky chytře navrženému přívodu vody.



**Testovaná hygiena**  
Hygienická čistota: ve všech myčkách nádobí Miele je odstraněno více než 99,9 % virů.<sup>1)</sup>

\* Vybavení v závislosti na modelu

<sup>1)</sup> Podle certifikace institutu pro integrační hygienu a virologii to platí pro odstraňování obalených a neobalených virů (například koronaviřů, chřipkových virů nebo norovirů) v testovaných programech „Hygienu“ a „Intenzivní“, vše za použití PowerDisku či tablet UltraTabs. Podrobnosti k testovacím kritériím najdete na webu [www.miele.com/g7000-c](http://www.miele.com/g7000-c).



# Význam symbolů

## Přehled symbolů pro myčky nádobí Miele



### Třída energetické účinnosti

Symbol uvádí konkrétní třídu energetické účinnosti v rozmezí od A až po G.



### Hlučnost

Nejtišší myčka nádobí má v programu „Extra tichý“ hlučnost od 38 dB.



### Systém umístění příborů

Patentovaná zásuvka 3D MultiFlex<sup>1)</sup> poskytuje perfektní komfort pro ty nejvyšší požadavky. Můžete u ní optimálně upravit výšku, šířku a hloubku.



Příbor se perfektně a současně šetrně umyje také ve 45 cm široké myčce nádobí.



### AutoDos

Automatické dávkování mycích prostředků pro optimální výsledky mytí a nejvyšší komfort.



### BrilliantLight

4 silné LED žárovky zajišťují perfektní nasvícení vnitřního prostoru.



### Koncepce ovládacího panelu

Rychlé a jednoduché ovládání přejetím prstu po dotykovém displeji.




Rychlé a jednoduché ovládání přejetím prstu po plně integrovaném dotykovém displeji.

<sup>1)</sup> Patent: DE102008062761B3, EP2433549B1

<sup>2)</sup> Patent: DE102008062761B3, EP2201887B1

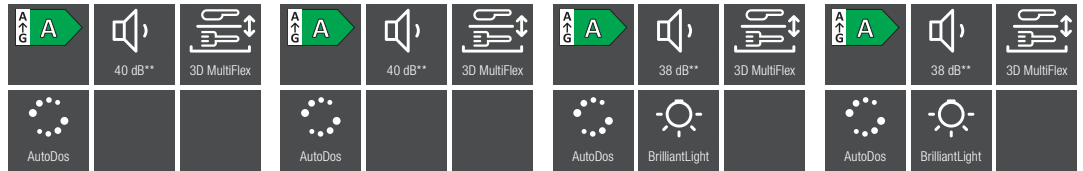
<sup>3)</sup> Patent: EP 2201887B1, DE 102008062761B3

# Plně vestavné myčky nádobí, 60 cm




	G 7160 SCVi AutoDos	G 7165 SCVi XXL AutoDos	G 7250 SCVi	G 7255 SCVi XXL
<b>Design</b>				
Provedení ovládacího panelu	Plně integrovaný ovl. panel	Plně integrovaný ovl. panel	Plně integrovaný ovl. panel	Plně integrovaný ovl. panel
Způsob ovládání	tlačítko pro volbu programu	tlačítko pro volbu programu	tlačítko pro volbu programu	tlačítko pro volbu programu
Displej	1řádkový textový displej	1řádkový textový displej	1řádkový textový displej	1řádkový textový displej
MultiLingua	•	•	•	•
<b>Komfort</b>				
Propojení s Miele@home	•	•	–	–
Automatické dávkování s PowerDiskem	•	•	–	–
Knock2open	–	–	–	–
Snadné zavírání dvířek	ComfortClose	ComfortClose	ComfortClose	ComfortClose
Indikace zb. čas+předvolba startu	•	•	•	•
Kontrolní funkce	optické a akustické	optické a akustické	optické a akustické	optické a akustické
<b>Hospodárnost a trvalá udržitelnost</b>				
Spotřeba vody Automatika, I od	6,0	6,0	6,0	6,0
Spotřeba vody programu ECO v l	8,4	8,4	8,4	8,4
Spotřeba el. en. pro ECO v kWh	0,64	0,64	0,54	0,54
Spotř. en. ECO s teplou v. v kWh	0,40	0,40	0,29	0,29
Ekologická informace	•	•	•	•
Technologie EcoPower	•	•	•	•
Poloviční naplnění	•	•	•	•
<b>Kvalita výsledků</b>				
Oplachování čerstvou vodou	•	•	•	•
Sušení AutoOpen	•	•	•	•
SensorDry	•	•	•	•
BrilliantGlassCare	•	•	•	•
<b>Programy mytí</b>				
QuickPowerWash	•	•	•	•
PowerWash	•	•	•	•
Hygiena	–	–	–	–
Pasta/Paella	–	–	–	–
Péče o přístroje	•	•	•	•
<b>Možnosti mytí</b>				
IntenseZone	–	–	•	•
Expres	•	•	•	•
Extra čisté	•	•	•	•
Extra suché	•	•	•	•
<b>Košové uspořádání</b>				
Košové uspořádání	ComfortPlus 60 cm	ComfortPlus 60 cm	ComfortPlus 60 cm	ComfortPlus 60 cm
<b>Bezpečnost</b>				
System Waterproof	•	•	•	•
Kontrola sít	•	•	•	•
Dětská pojistka	–	–	–	–
Zablokování zprovoznění	–	–	–	–
<b>Technické údaje</b>				
Celkový příkon v kW	2,00	2,00	2,00	2,00
Napětí ve V	230	230	230	230
Jištění v A	10	10	10	10
Délka přívodní hadice v cm	1,50	1,50	1,50	1,50
Délka odtokové hadice v cm	1,50	1,50	1,50	1,50
Délka elektrického přívodního kabelu v m	1,70	1,70	1,70	1,70
Minimální hmotnost čelní desky v kg	4,0	4,0	4,0	4,0
Maximální hmotnost čelní desky v kg	11,0	12,0	10,0	10,0
<b>Barva ovládacího panelu</b>				
Nerez	•	•	•	•
Obsidian černá	–	–	–	–

# Plně vestavné myčky nádobí, 60 cm



	G 7460 SCVi AutoDos	G 7465 SCVi XXL AutoDos	G 7683 SCVi AutoDos K20	G 7688 SCVi XXL AutoDos K20
<b>Design</b>				
Provedení ovládacího panelu	Plně integrovaný ovl. panel	Plně integrovaný ovl. panel	Plně integrovaný ovl. panel	Plně integrovaný ovl. panel
Způsob ovládání	Dotykové ovládání	Dotykové ovládání	Dotykové ovládání	Dotykové ovládání
Displej	1řádkový textový displej	1řádkový textový displej	1řádkový textový displej	1řádkový textový displej
MultiLingua	•	•	•	•
<b>Komfort</b>				
Propojení s Miele@home	•	•	•	•
Automatické dávkování s PowerDiskem	•	•	•	•
Knock2open	–	–	•	•
Snadné zavírání dvířek	ComfortClose	ComfortClose	AutoClose	AutoClose
Indikace zb. čas+předvolba startu	•	•	•	•
Kontrolní funkce	optické a akustické	optické a akustické	optické a akustické	optické a akustické
<b>Hospodárnost a trvalá udržitelnost</b>				
Spotřeba vody Automatika, I od	6,0	6,0	6,0	6,0
Spotřeba vody programu ECO v l	8,4	8,4	8,4	8,4
Spotřeba el. en. pro ECO v kWh	0,54	0,54	0,54	0,54
Spotř. en. ECO s teplou v. v kWh	0,29	0,29	0,29	0,29
Ekologická informace	•	•	•	•
Technologie EcoPower	•	•	•	•
Poloviční naplnění	•	•	•	•
<b>Kvalita výsledků</b>				
Oplachování čerstvou vodou	•	•	•	•
Sušení AutoOpen	•	•	•	•
SensorDry	•	•	•	•
BrilliantGlassCare	•	•	•	•
<b>Programy mytí</b>				
QuickPowerWash	•	•	•	•
PowerWash	•	•	•	•
Hygiena	•	•	•	•
Pasta/Paella	–	–	•	•
Péče o přístroje	•	•	•	•
<b>Možnosti mytí</b>				
IntenseZone	•	•	•	•
Expres	•	•	•	•
Extra čisté	•	•	•	•
Extra suché	•	•	•	•
<b>Košové uspořádání</b>				
Košové uspořádání	ExtraComfort	ExtraComfort	MaxiComfort 60 cm	MaxiComfort 60 cm
<b>Bezpečnost</b>				
Systém Waterproof	•	•	•	•
Kontrola sít	•	•	•	•
Dětská pojistka	–	–	–	–
Zablokování zprovoznění	–	–	–	–
<b>Technické údaje</b>				
Celkový příkon v kW	2,00	2,00	2,00	2,00
Napětí ve V	230	230	230	230
Jištění v A	10	10	10	10
Délka přívodní hadice v cm	1,50	1,50	1,50	1,50
Délka odtokové hadice v cm	1,50	1,50	1,50	1,50
Délka elektrického přívodního kabelu v m	1,70	1,70	1,70	1,70
Minimální hmotnost čelní desky v kg	4,0	4,0	4,0	4,0
Maximální hmotnost čelní desky v kg	11,0	12,0	11,0	12,0
<b>Barva ovládacího panelu</b>				
Nerez	–	–	–	–
Obsidian černá	•	•	•	•

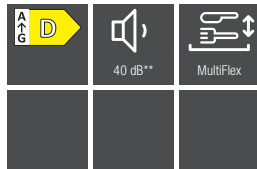
# Plně vestavné myčky nádobí, 60 cm



	G 7690 SCVi AutoDos K20	G 7695 SCVi XXL AutoDos K20	G 7970 SCVi AutoDos K20	G 7975 SCVi XXL AutoDos K20
<b>Design</b>				
Provedení ovládacího panelu	Plně integrovaný ovl. panel	Plně integrovaný ovl. panel	Plně integrovaný ovl. panel	Plně integrovaný ovl. panel
Způsob ovládání	Dotykové ovládání	Dotykové ovládání	Dotykové ovládání	Dotykové ovládání
Displej	1řádkový textový displej	1řádkový textový displej	M Touch Vi	M Touch Vi
MultiLingua	•	•	•	•
<b>Komfort</b>				
Propojení s Miele@home	•	•	•	•
Automatické dávkování s PowerDiskem	•	•	•	•
Knock2open	•	•	•	•
Snadné zavírání dvířek	AutoClose	AutoClose	AutoClose	AutoClose
Indikace zb. čas+předvolba startu	•	•	•	•
Kontrolní funkce	optické a akustické	optické a akustické	optické a akustické	optické a akustické
<b>Hospodárnost a trvalá udržitelnost</b>				
Spotřeba vody Automatika, I od	6,0	6,0	6,0	6,0
Spotřeba vody programu ECO v l	8,4	8,4	8,4	8,4
Spotřeba el. en. pro ECO v kWh	0,54	0,54	0,54	0,54
Spotř. en. ECO s teplou v. v kWh	0,29	0,29	0,29	0,29
Ekologická informace	•	•	•	•
Technologie EcoPower	•	•	•	•
Poloviční naplnění	•	•	•	•
<b>Kvalita výsledků</b>				
Oplachování čerstvou vodou	•	•	•	•
Sušení AutoOpen	•	•	•	•
SensorDry	•	•	•	•
BrilliantGlassCare	•	•	•	•
<b>Programy mytí</b>				
QuickPowerWash	•	•	•	•
PowerWash	•	•	•	•
Hygiena	•	•	•	•
Pasta/Paella	•	•	•	•
Péče o přístroje	•	•	•	•
<b>Možnosti mytí</b>				
IntenseZone	•	•	•	•
Expres	•	•	•	•
Extra čisté	•	•	•	•
Extra suché	•	•	•	•
<b>Košové uspořádání</b>				
Košové uspořádání	MaxiComfort	MaxiComfort	MaxiComfort	MaxiComfort
<b>Bezpečnost</b>				
Systém Waterproof	•	•	•	•
Kontrola sít	•	•	•	•
Dětská pojistka	-	-	-	-
Zablokování zprovoznění	-	-	-	-
<b>Technické údaje</b>				
Celkový příkon v kW	2,00	2,00	2,00	2,00
Napětí ve V	230	230	230	230
Jištění v A	10	10	10	10
Délka přívodní hadice v cm	1,50	1,50	1,50	1,50
Délka odtokové hadice v cm	1,50	1,50	1,50	1,50
Délka elektrického přívodního kabelu v m	1,70	1,70	1,70	1,70
Minimální hmotnost čelní desky v kg	4,0	4,0	4,0	4,0
Maximální hmotnost čelní desky v kg	11,0	12,0	11,0	12,0
<b>Barva ovládacího panelu</b>				
Nerez	-	-	-	-
Obsidian černá	•	•	•	•

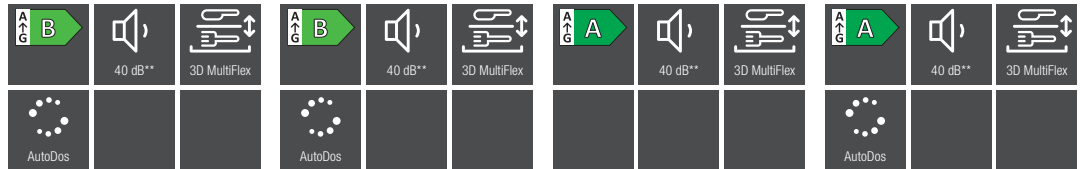


# Plně vestavné myčky nádobí, 45 cm



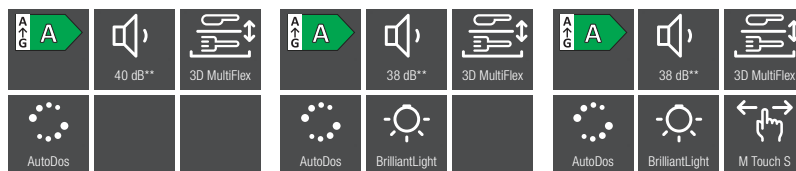
G 5690 SCVi SL	
<b>Design</b>	
Provedení ovládacího panelu	rovný ovládací panel
Způsob ovládání	tlačítko pro volbu programu
Displej	1řádkový textový displej
MultiLingua	•
<b>Komfort</b>	
Propojení s Miele@home	–
Automatické dávkování s PowerDiskem	–
Knock2open	–
Snadné zavírání dvířek	ComfortClose
Indikace zb. čas+předvolba startu	•
Kontrolní funkce	Kontrolní indikace
<b>Hospodárnost a trvalá udržitelnost</b>	
Spotřeba vody Automatika, I od	6,0
Spotřeba vody programu ECO v l	7,7
Spotřeba el. en. pro ECO v kWh	0,62
Spotř. en. ECO s teplou v. v kWh	0,41
Ekologická informace	•
Technologie EcoPower	•
Poloviční naplnění	•
<b>Kvalita výsledků</b>	
Oplachování čerstvou vodou	•
Sušení AutoOpen	•
SensorDry	•
BrilliantGlassCare	•
<b>Programy mytí</b>	
QuickPowerWash	•
PowerWash	–
Hygiena	–
Pasta/Paella	–
Péče o přístroje	•
<b>Možnosti mytí</b>	
IntenseZone	•
Expres	•
Extra čisté	•
Extra suché	•
<b>Košové uspořádání</b>	
Košové uspořádání	ExtraComfort 45 cm
<b>Bezpečnost</b>	
System Waterproof	•
Kontrola sít	–
Dětská pojistka	•
Zablokování zprovoznění	–
<b>Technické údaje</b>	
Celkový příkon v kW	2,00
Napětí ve V	230
Jištění v A	10
Délka přívodní hadice v cm	1,50
Délka odtokové hadice v cm	1,50
Délka elektrického přívodního kabelu v m	1,70
Minimální hmotnost čelní desky v kg	2,0
Maximální hmotnost čelní desky v kg	8,0
<b>Barva ovládacího panelu</b>	
Nerez CleanSteel	•

# Vestavné myčky nádobí, 60 cm



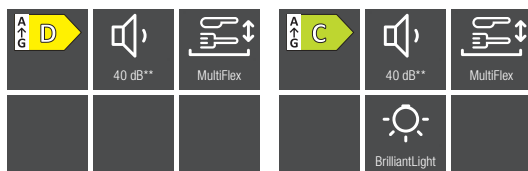
	G 7110 SCi AutoDos	G 7115 SCi XXL AutoDos	G 7200 SCi	G 7410 SCi AutoDos
<b>Design</b>				
Provedení ovládacího panelu	rovný ovládací panel	rovný ovládací panel	rovný ovládací panel	rovný ovládací panel
Způsob ovládání	tlačítko pro volbu programu	tlačítko pro volbu programu	tlačítko pro volbu programu	Dotykové ovládání
Displej	1řádkový textový displej	1řádkový textový displej	1řádkový textový displej	1řádkový textový displej
MultiLingua	•	•	•	•
<b>Komfort</b>				
Propojení s Miele@home	•	•	–	•
Automatické dávkování s PowerDiskem	•	•	–	•
Knock2open	–	–	–	–
Snadné zavírání dvířek	ComfortClose	ComfortClose	ComfortClose	ComfortClose
Indikace zb. čas+předvolba startu	•	•	•	•
Kontrolní funkce	na displeji	na displeji	na displeji	na displeji
<b>Hospodárnost a trvalá udržitelnost</b>				
Spotřeba vody Automatika, I od	6,0	6,0	6,0	6,0
Spotřeba vody programu ECO v l	8,4	8,4	8,4	8,4
Spotřeba el. en. pro ECO v kWh	0,64	0,64	0,54	0,54
Spotř. en. ECO s teplou v. v kWh	0,40	0,40	0,29	0,29
Ekologická informace	•	•	•	•
Technologie EcoPower	•	•	•	•
Poloviční naplnění	•	•	•	•
<b>Kvalita výsledků</b>				
Oplachování čerstvou vodou	•	•	•	•
Sušení AutoOpen	•	•	•	•
SensorDry	•	•	•	•
BrilliantGlassCare	•	•	•	•
<b>Programy mytí</b>				
QuickPowerWash	•	•	•	•
PowerWash	•	•	•	•
Hygiena	–	–	–	•
Pasta/Paella	–	–	–	–
Péče o přístroje	•	•	•	•
<b>Možnosti mytí</b>				
IntenseZone	–	–	•	•
Expres	•	•	•	•
Extra čisté	•	•	•	•
Extra suché	•	•	•	•
<b>Košové uspořádání</b>				
Košové uspořádání	ComfortPlus 60 cm	ComfortPlus 60 cm	ComfortPlus 60 cm	ExtraComfort
<b>Bezpečnost</b>				
System Waterproof	•	•	•	•
Kontrola sít	•	•	•	•
Dětská pojistka	•	•	•	•
Zablokování zprovoznění	–	–	–	–
<b>Technické údaje</b>				
Celkový příkon v kW	2,00	2,00	2,00	2,00
Napětí ve V	230	230	230	230
Jištění v A	10	10	10	10
Délka přívodní hadice v cm	1,50	1,50	1,50	1,50
Délka odtokové hadice v cm	1,50	1,50	1,50	1,50
Délka elektrického přívodního kabelu v m	1,70	1,70	1,70	1,70
<b>Barva ovládacího panelu</b>				
Brilantová bílá	•	•	–	•
Nerez CleanSteel	•	•	•	•
Obsidian černá	–	–	–	–

# Vestavné myčky nádobí, 60 cm



	G 7415 SCi XXL AutoDos	G 7610 SCi AutoDos	G 7920 SCi AutoDos
<b>Design</b>			
Provedení ovládacího panelu	rovný ovládací panel	šikmé ovládací panely	šikmé ovládací panely
Způsob ovládání	Dotykové ovládání	Dotykové ovládání	Dotykové ovládání
Displej	1řádkový textový displej	1řádkový textový displej	M Touch S
MultiLingua	•	•	•
<b>Komfort</b>			
Propojení s Miele@home	•	•	•
Automatické dávkování s PowerDiskem	•	•	•
Knock2open	–	–	–
Snadné zavírání dvířek	ComfortClose	ComfortClose	AutoClose
Indikace zb. čas+předvolba startu	•	•	•
Kontrolní funkce	na displeji	na displeji	na displeji
<b>Hospodárnost a trvalá udržitelnost</b>			
Spotřeba vody Automatika, I od	6,0	6,0	6,0
Spotřeba vody programu ECO v l	8,4	8,4	8,4
Spotřeba el. en. pro ECO v kWh	0,54	0,54	0,54
Spotř. en. ECO s teplou v. v kWh	0,29	0,29	0,29
Ekologická informace	•	•	•
Technologie EcoPower	•	•	•
Poloviční naplnění	•	•	•
<b>Kvalita výsledků</b>			
Oplachování čerstvou vodou	•	•	•
Sušení AutoOpen	•	•	•
SensorDry	•	•	•
BrilliantGlassCare	•	•	•
<b>Programy mytí</b>			
QuickPowerWash	•	•	•
PowerWash	•	•	•
Hygiena	•	•	•
Pasta/Paella	–	•	•
Péče o přístroje	•	•	•
<b>Možnosti mytí</b>			
IntenseZone	•	•	•
Expres	•	•	•
Extra čisté	•	•	•
Extra suché	•	•	•
<b>Košové uspořádání</b>			
Košové uspořádání	ExtraComfort	MaxiComfort	MaxiComfort
<b>Bezpečnost</b>			
System Waterproof	•	•	•
Kontrola sít	•	•	•
Dětská pojistka	•	•	•
Zablokování zprovoznění	–	–	–
<b>Technické údaje</b>			
Celkový příkon v kW	2,00	2,00	2,00
Napětí ve V	230	230	230
Jištění v A	10	10	10
Délka přívodní hadice v cm	1,50	1,50	1,50
Délka odtokové hadice v cm	1,50	1,50	1,50
Délka elektrického přívodního kabelu v m	1,70	1,70	1,70
<b>Barva ovládacího panelu</b>			
Brilantová bílá	–	–	–
Nerez CleanSteel	•	–	–
Obsidian černá	–	•	•

# Vestavné myčky nádobí, 45 cm



	G 5640 Sci SL	G 5840 Sci SL
<b>Design</b>		
Provedení ovládacího panelu	rovný ovládací panel	rovný ovládací panel
Způsob ovládání	tlačítko pro volbu programu	tlačítko pro volbu programu
Displej	1řádkový textový displej	1řádkový textový displej
MultiLingua	•	•
<b>Komfort</b>		
Propojení s Miele@home	–	•
Automatické dávkování s PowerDiskem	–	–
Knock2open	–	–
Snadné zavírání dvířek	ComfortClose	ComfortClose
Indikace zb. čas+předvolba startu	•	•
Kontrolní funkce	Kontrolní indikace	Kontrolní indikace
<b>Hospodárnost a trvalá udržitelnost</b>		
Spotřeba vody Automatika, I od	6,0	6,0
Spotřeba vody programu ECO v l	7,7	7,7
Spotřeba el. en. pro ECO v kWh	0,62	0,55
Spotř. en. ECO s teplou v. v kWh	0,41	0,41
Ekologická informace	•	•
Technologie EcoPower	•	•
Poloviční naplnění	•	•
<b>Kvalita výsledků</b>		
Oplachování čerstvou vodou	•	•
Sušení AutoOpen	•	•
SensorDry	•	•
BrilliantGlassCare	•	•
<b>Programy mytí</b>		
QuickPowerWash	•	•
PowerWash	–	–
Hygiena	–	•
Pasta/Paella	–	•
Péče o přístroje	•	•
<b>Možnosti mytí</b>		
IntenseZone	•	•
Expres	•	•
Extra čisté	•	•
Extra suché	•	•
<b>Košové uspořádání</b>		
Košové uspořádání	ExtraComfort 45 cm	MaxiComfort 45 cm
<b>Bezpečnost</b>		
System Waterproof	•	•
Kontrola sít	–	–
Dětská pojistka	•	•
Zablokování zprovoznění	–	–
<b>Technické údaje</b>		
Celkový příkon v kW	2,00	2,00
Napětí ve V	230	230
Jištění v A	10	10
Délka přívodní hadice v cm	1,50	1,50
Délka odtokové hadice v cm	1,50	1,50
Délka elektrického přívodního kabelu v m	1,70	1,70
<b>Barva ovládacího panelu</b>		
Nerez CleanSteel	•	•





## Dodání a instalace

### Když je komfort samozřejmostí

Chtěli bychom Vám zajistit hladký start se spotřebiči Miele.

Na přání Vám nové přístroje dodáme až domů, kde je pak specialista z Miele nainstaluje. Kromě toho obdržíte cenné tipy a informace pro používání svého přístroje.

Profesionální uvedení do provozu zajistí perfektní funkčnost Vašich přístrojů a je navíc možností, jak se seznámit se všemi funkcemi. Firma Miele by Vás ráda podpořila v tom, abyste ze svých přístrojů profitovali už samého od začátku.

#### **Rychlý start s tipy od experta**

Vaše přístroje nainstaluje specialista firmy Miele, který Vám navíc podá instrukci k používání přístroje. Při tomto praktickém školení obdržíte cenné tipy a informace.

#### **Od začátku s jistotou**

S naším servisem můžeme zajistit správnou instalaci Vašeho přístroje, což je předpoklad pro zákonnou záruku. Kromě toho provádíme zkoušku elektrické bezpečnosti – jen pro jistotu!

#### **Specialisté z firmy Miele**

Nikdo nezná naše přístroje Miele lépe než naši technici. Svěřte své přístroje těm, kteří jim nejlépe rozumí.

Další informace k dodání a instalačnímu servisu najdete na internetu na [miele.cz/servis](http://miele.cz/servis).

# Individuální poradenství

## Když se informace stane zážitkem

Přístroje Miele jsou kvalitní a inovativní – s nimi učiníte tu nejlepší volbu. Abyste měli ze svých přístrojů a jejich mnoha funkcí ještě větší radost, chtěla by Vám firma Miele představit atraktivní nabídku: individuální poradenství.

Tuto službu přizpůsobujeme podle individuálních přání. U Vás doma Vám přitom komplexně poradíme, jak můžete funkce svých přístrojů Miele optimálně využít.

Společně nastavíme na přístrojích Vaše oblíbené programy, vysvětlíme Vám speciální funkce a předáme pokyny pro údržbu a obsluhu. Také Vám ukážeme, jak můžete zcela snadno dosáhnout těch nejlepších výsledků a obdržíte několik cenných rad a tipů, abyste měli ze svých přístrojů Miele neustále jen samou radost. S individuálním poradenstvím „Plus“ jdeme dokonce ještě o krok dále a uvaříme společně s Vámi až tři pokrmy.

### **Osobní poradenství**

Expert z firmy Miele Vám poradí zcela individuálně – u Vás doma, u Vašich přístrojů.

### **Nastavení Vašich oblíbených programů**

Díky individuálnímu programování můžete své přístroje perfektně přizpůsobit svým požadavkům a zvyklostem.

### **Tipy a triky pro perfektní výsledky**

Získáte užitečné informace pro obsluhu a údržbu svých přístrojů.

### **Společné vaření**

Na přání budeme vařit společně s Vámi a ukážeme Vám, jak můžete perfektně připravit známé i nové oblíbené pokrmy a přitom profitovat z mnoha funkcí svých nových přístrojů Miele.

Další informace k individuálnímu poradenství najdete na internetu na [miele.cz/servis](http://miele.cz/servis).



# Prodloužená záruka

Když je jistota principem

## Maximální jistota s prodlouženou zárukou Miele

Dlouhá životnost, optimální uživatelský komfort a nejvyšší kvalita – nákup produktu značky Miele je tou nejlepší volbou. Přejete si pro svůj nový přístroj maximální bezpečnost a spolehlivost? Za jednorázový paušální poplatek Vám Miele nabízí exkluzivní záruku až na 10 let.

Do jednoho roku od zakoupení přístroje máte možnost získat prodlouženou záruku na 5 nebo 10 let přímo u Miele.

## Záruka exkluzivně u Miele

Jako jediný výrobce nabízí Miele komplexní záruku až na 10 let.

## Maximální jistota

V průběhu prodloužené záruční doby nemáte žádné další náklady na případné opravy, které nebyly způsobeny nesprávným užíváním.

## Individuální řešení pro každého

Pokud nebude možné Váš přístroj opravit, nabídneme Vám po posouzení aktuální situace to nejlepší možné řešení.

## Maximální flexibilita

Smlouvu můžete uzavřít kdykoliv do 1 roku od zakoupení přístroje.

## Spolehlivě a rychle

Zákaznický servis Vám v případě opravy rychle a spolehlivě pomůže.

Další informace o prodloužené záruce najdete na internetových stránkách [miele.cz/servis](http://miele.cz/servis).





## Servisní služba

### Když je zachování hodnoty součástí filozofie

Přístroje Miele jsou testovány na životnost až 20 let. Ve smyslu udržitelnosti a šetření zdroji by společnost Miele chtěla podporovat co možná nejdélejší používání svých spotřebičů.

O Vaše přístroje Miele v rámci této služby profesionálně pečují naši servisní technici. Pomocí diagnostického systému, vyvinutého speciálně u Miele, Vaše přístroje zkontrolujeme a nastavíme tak, aby odpovídaly nejnovějšímu stavu techniky.

Kromě kontroly funkčnosti Vaše spotřebiče také důkladně vyčistíme ošetřujícími prostředky Miele. Navíc obdržíte cenné tipy pro používání svého přístroje Miele.

#### **Zachování hodnoty Vašich přístrojů**

Díky intenzivnímu čištění a údržbě expertem z Miele jsou Vaše přístroje neustále v bezvadném stavu.

#### **Perfektní výsledky**

S pravidelnou údržbou, kontrolami funkce a aktualizacemi programů dosáhnete vždy těch nejlepších výsledků.

#### **Cenné tipy**

Experti z Miele Vám budou k dispozici s tipy a triky tak, abyste své přístroje využívali po všech stránkách optimálně.

Další informace k servisu najdete na internetu na [miele.cz/servis](http://miele.cz/servis).





## Servisní služba Miele

### Váš partner pro veškerý servis

Nákupem přístroje Miele se rozhodnete pro dlouhou životnost a nejlepší kvalitu. Pokud byste přesto někdy potřebovali pomoc, zákaznický servis Miele Vám spolehlivě a rychle pomůže.

Oprava kvalitního spotřebiče Miele má smysl i s přibývajícím věkem spotřebiče a je uvědomělým rozhodnutím v rámci udržitelnosti.

Perfektní servis chápeme nejen jako kompetentní pomoc v případě opravy. Miele se totiž postará o vše od dodávky a instalace přístroje až po jeho uvedení do provozu.

#### **Neustále na blízku**

Naši technici Miele a vybraní servisní partneři mají zastoupení v celé zemi a mohou přijet v nejkratším možném čase.

#### **Kompetentní**

Naši technici se specializují na opravy domácích přístrojů Miele. Tím je zaručena rychlá a odborná oprava.

#### **Udržitelné a efektivní**

Díky inteligentní přípravě vyřídíme 90 % všech oprav už při první návštěvě. To Vám nejen šetří čas, ale chrání i životní prostředí, protože tak zabráníme druhému výjezdu.

#### **Jistota zásobování náhradními díly**

Od originálních náhradních dílů Miele můžete očekávat nejen příslušnou kvalitu Miele, ale i rychlou dostupnost – i po mnoha letech od zakoupení přístroje Miele.

#### **Snadná dostupnost**

Opravu si u nás můžete objednat online na stránkách [miele.cz/servis](http://miele.cz/servis) nebo telefonicky na telefonním čísle 800 643 531. Telefonicky se s námi spojte:

PO – PÁ 09:00 – 17:00 hod.

příp. SO 09:00 – 15:00 hod.

Další informace k tomuto tématu najdete na internetových stránkách: [www.miele.cz](http://www.miele.cz).



**Miele**

# Miele

Miele, spol. s r.o.  
Holandská 4  
639 00 Brno

Telefon: +420 543 553 111-3  
Internet: [www.miele.cz](http://www.miele.cz)  
E-mail: [info@miele.cz](mailto:info@miele.cz)